
PELASTUSSUUNNITELMA



Ounasrinteen koulu ja monitoimitalo

**Matkajängäntie 5
96440 Rovaniemi**

SISÄLLYSLUETTELO

Pelastussuunnitelma	2
Suunnitelman perusteet ja vastuuhenkilöt	2
Suunnitelman säilytys ja perehdyttäminen toimijoille	3
Yleistiedot ja turvallisuudesta vastaavat henkilöt	3
Kiinteistön perustiedot	10
Kiinteistön toiminta	12
Rakenteelliset tiedot	13
Kiinteistö- ja paloturvatekniikka	14
Määräaikaistarkastukset	15
Alkusammutus ja turvallinen poistuminen	16
Viranomaiset	17
Rikos- ja toimitilaturvallisuus	19
Väestönsuojelu	20
Yhteenveto pelastuslaitokselle	26
Riskianalyysi	29
Riskianalyysin tulokset	29
Kuvaajat	29
Arvosanat osa-alueittain	30
Palveluiden korjaus- ja riskikohteet	31
Palo- ja pelastusturvallisuus	31
Kiinteistö- ja toimitilaturvallisuus	32
Omatoiminen palotarkastus	34
Toimintaohjeet	35
Hätäilmoitus	35
Tulipalo	36
Alkusammutus	37
Ensiapu	38
Vesivahinko	39
Sähkö- vesi- tai lämpökatkos	40
Pommiuhka	41
Yleinen vaaranmerkki	42
Kaasu- ja säteilyvaara	43
Ilkivalta / Rikos	44
Uhkaava henkilö	45
Ryöstö	46
Tuntomerkkilomake	47
Turvallisuusohje	48
Turvallisuusorganisaatio	49
Selvitettävät asiat	52
Palveluun lisätyt liitteet	
Asemakuva.pdf	Tilanumerokaavio_0_Kerros.pdf
Liikuntasalin_poistumistiet.pdf	Tilanumerokaavio_1_Kerros.pdf
Opaskartta.pdf	Tilanumerokaavio_2_Kerros.pdf
Peruskartta.pdf	Tilanumerokaavio_3_Kerros.pdf

Varhaiskasvatuksen-retkisuunnitelmalomake.docx

Varhaiskasvatuspalveluiden_valmiussuunnitelma_2016.pdf

Yleiskartta.pdf

Suunnitelman perusteet ja vastuhenkilöt

Tämän pelastussuunnitelman tarkoituksena on antaa perusteet normaalitoimintoja häiritsevien, vaikeuttavien tai estävien turvallisuusuhkien suunnitelmalliseen ennaltaehkäisyyn ja selkeät toimintaohjeet sekä henkilöstölle, asukkaille että vierailijoille uhkien käytännön torjunnassa. Suunnitelman avulla turvallisuus pyritään saamaan osaksi jokapäiväistä toimintaa. Tämä pelastussuunnitelma on laadittu kohteessa toimivien henkilöiden, omaisuuden ja ympäristön suojaamiseksi sekä kokonaisvaltaisen turvallisuuden parantamiseksi. Pelastussuunnitelma perustuu pelastuslain 15 §:n (379/2011) suunnitteluvaiheeseen: Rakennukseen tai muuhun kohteeseen, joka on poistumisturvallisuuden tai pelastustoiminnan kannalta tavanomaista vaativampi tai jossa henkilö- tai paloturvallisuudelle, ympäristölle tai kulttuuriomaisuudelle aiheutuvan vaaran taikka mahdollisen onnettomuuden aiheuttamien vahinkojen voidaan arvioida olevan vakavat, on laadittava pelastussuunnitelma.

Pelastuslain 9 §:n (379/2011) mukaan rakennuksen omistajan ja haltijan sekä toiminnanharjoittajan on osaltaan huolehdittava siitä, että rakennus, rakennelma ja sen ympäristö pidetään sellaisessa kunnossa, että:

- 1) tulipalon syttymisen, tahallisen sytyttämisen sekä leviämisen vaara on vähäinen;
- 2) rakennuksessa olevat henkilöt pystyvät tulipalossa tai muussa äkillisessä vaaratilanteessa poistumaan rakennuksesta tai heidät voidaan pelastaa muulla tavoin;
- 3) pelastustoiminta on tulipalon tai muun onnettomuuden sattuessa mahdollista;
- 4) pelastushenkilöstön turvallisuus on otettu huomioon.

Helposti syttyvää materiaalia tai muuta tavaraa ei saa säilyttää ullakolla, kellarissa, rakennuksen alla tai sen välittömässä läheisyydessä niin, että siitä aiheutuu tulipalon syttymisen tai leviämisen vaaraa tai että tulipalon sammuttaminen vaikeutuu.

Pelastuslain 14 §:n (379/2011) määrittelee omatoimisesta varautumisesta; Rakennuksen omistajan ja haltijan sekä toiminnanharjoittajan on osaltaan:

- 1) ehkäistävä tulipalojen syttymistä ja muiden vaaratilanteiden syntymistä;
- 2) varauduttava henkilöiden, omaisuuden ja ympäristön suojaamiseen vaaratilanteissa;
- 3) varauduttava tulipalojen sammuttamiseen ja muihin sellaisiin pelastustoimenpiteisiin, joihin ne omatoimisesti kykenevät;
- 4) ryhdyttävä toimenpiteisiin poistumisen turvaamiseksi tulipaloissa ja muissa vaaratilanteissa sekä toimenpiteisiin pelastustoiminnan helpottamiseksi.

Edellä 1 momentissa säädetty koskee myös muualla kuin rakennuksessa harjoitettavaa toimintaa sekä yleisötilaisuuksia.

Pelastuslain 18 §:n (379/2011) mukaan sairaaloissa, vanhainkodeissa ja muussa laitoshuollossa, suljetuissa rangaistuslaitoksissa ja muissa näihin verrattavissa kohteissa (hoitolaitokset) sekä asumisyksikön muotoon järjestetyissä palvelu- ja tukiasunnoissa ja muissa näihin verrattavissa asuinrakennuksissa ja tiloissa, joissa asuvien toimintakyky on tavanomaista huonompi (palvelu- ja tukiasuminen), toiminnanharjoittajan on etukäteen laadittu selvityksin ja suunnitelmin ja niiden perusteella toteutetuilla toimenpiteillä huolehdittava, että asukkaat ja hoidettavat henkilöt voivat poistua turvallisesti tulipalossa tai muussa vaaratilanteessa itsenäisesti tai avustettuina.

Hätäilmoitus	Tulipalo	Alkusammutus
Ensiapu	Vesivahinko	Sähkö- vesi- tai lämpökatkos
Pommiuhka	Yleinen vaaranmerkki	Kaasu- ja säteilyvaara
Ilkivalta / Rikos	Uhmaava henkilö	Ryöstö
Tuntomerkkilomake	Turvallisuusohje	Turvallisuusorganisaatio

Suunnitelman säilytys ja perehdyttäminen toimijoille

Pelastussuunnitelman alkuperäiskappaleita on 1kpl ja sitä säilytetään kohteen turvallisuusvastaavan hallussa. Lisäksi pelastussuunnitelma on luettavissa ja muokattavissa sähköisessä muodossa 4Ks Pelastussuunnitelma -palvelussa. Viimeisin päivityspäivämäärä käy ilmi tämän tulosteen ylätunnisteesta. Nimetty vastuuhenkilö huolehtii siitä, että suunnitelman yhteenveto toimitetaan kunnan pelastuslaitokselle. Lisäksi suunnitelma tulee perehdyttää kaikille kohteen toimijoille ja jakaa heille vähintään suunnitelman osana olevat toimintaohjeet erilaisia vaaratilanteita varten.

Kauttio Jorma | 040-5579545

15.01.2010

Suunnitelman perehdyttämisestä vastaava

Paldanius Markus | 050-4301902

Kauttio Jorma | 040-5579545

Sainmaa Teija | 0405618052

Halme Maija | 0400260101

Kirsi Nyman | 0407163366

Linnala Tomi | 0400986075

Eeva-Liisa Mellblom | 0408268028

Kangas Tuula | 0400547971

Markus Veteläinen | 0445663451

Kirsi Nyman | 0407163366

Tuija Jerndahl | 0407488333

Mari Vuorisalo | 040-5579545

Kuvaus pelastussuunnitelman perehdyttämisestä

Henkilökunta perehdytetään pelastussuunnitelmaan vuosittain.

Vaikka koululla on päivitysvastuu suunnitelmasta, niin silti itsenäiset yksiköt (esim. päiväkotit) vastaavat oman henkilöstönsä perehdytyksestä.

Itse suunnitelman päivitys jatkossa tapahtuu monitoimitalojen/vastaavien yhteisissä (esim. vuosittaisissa) palavereissa, jota ennen kaikki toimijat ovat saaneet suunnitelman sähköpostilla kommentoitavaksi.

Koulun turvallisuusvastaavat jakavat tunnukset 4KS:ään toimipisteiden turvallisuusvastaaville ja he voivat itse suoraan päivittää tiedot 4KS:ään.

Suunnitelman päivityksestä vastaava

Kauttio Jorma | 040-5579545

Paldanius Markus | 050-4301902

Linnala Tomi | 0400986075

Halme Maija | 0400260101

Sainmaa Teija | 0405618052

Tuija Jerndahl | 0407488333

Tuula Kangas | 0400547971

Kangas Tuula | 0400547971

Kirsi Nyman | 407163366

|

Markus Veteläinen | 0445663451

Mari Vuorisalo | 040-5579545

Yleistiedot ja turvallisuudesta vastaavat henkilöt

Tämä pelastussuunnitelma laaditaan	Koulu
Lisätietoja: Ounasrinteen koulu on monitoimitalo, jossa on yhtenäiskoulun lisäksi, Mustikkaharjun esikouluryhmä (muutto keväällä 2020), neuvola, kirjasto, nuorisotila, ROPS:n iltapäiväkerho sekä liikuntasali. Pelastussuunnitelman laadintaan ja päivitykseen osallistuvat eri toimijoiden turvallisuusvastaavat. He perehdyttävät henkilökuntansa. Jokainen yksikkö tekee oman poistumissuunnitelmansa. Yksiköt ovat kiinteistössä osin eri aikoina.	
Toiminnasta vastaava	Mari Vuorisalo 040-5579545
Kiinteistön omistaja	Rovaseudun markkinakiinteistöt Oy 0201525090
Kiinteistön isännöitsijä	Mikko Nevalainen 0401316698
Suunnitelman perehdyttämisestä vastaava	Paldanius Markus 050-4301902, Kauttio Jorma 040-5579545, Sainmaa Teija 0405618052, Halme Maija 0400260101, Kirsi Nyman 0407163366, Linnala Tomi 0400986075, Eeva-Liisa Mellblom 0408268028, Kangas Tuula 0400547971, Markus Veteläinen 0445663451, Kirsi Nyman 0407163366, Tuija Jerndahl 0407488333, Mari Vuorisalo 040-5579545
Kuvaus pelastussuunnitelman perehdyttämisestä	Henkilökunta perehdytetään pelastussuunnitelmaan vuosittain. Vaikka koululla on päivitysvastuu suunnitelmasta, niin silti itsenäiset yksiköt (esim. päiväkotit) vastaavat oman henkilöstönsä perehdytyksestä. Itse suunnitelman päivitys jatkossa tapahtuu monitoimitalojen/vastaavien yhteisissä (esim. vuosittaisissa) palaverissa, jota ennen kaikki toimijat ovat saaneet suunnitelman sähköpostilla kommentoitavaksi. Koulun turvallisuusvastaavat jakavat tunnukset 4KS:ään toimipisteiden turvallisuusvastaaville ja he voivat itse suoraan päivittää tiedot 4KS:ään.
Suunnitelman päivityksestä vastaava	Kauttio Jorma 040-5579545, Paldanius Markus 050-4301902, Linnala Tomi 0400986075, Halme Maija 0400260101, Sainmaa Teija 0405618052, Tuija Jerndahl 0407488333, Tuula Kangas 0400547971, Kangas Tuula 0400547971, Kirsi Nyman 407163366, , Markus Veteläinen 0445663451, Mari Vuorisalo 040-5579545
Lisätietoja: Itse suunnitelman päivitys jatkossa tapahtuu monitoimitalojen/vastaavien yhteisissä (esim. vuosittaisissa) palaverissa, jota ennen kaikki toimijat ovat saaneet suunnitelman sähköpostilla kommentoitavaksi. Koulun turvallisuusvastaavat jakavat tunnukset 4KS:ään toimipisteiden turvallisuusvastaaville ja he	

voivat itse suoraan päivittää tiedot 4KS:ään.

Suunnitelman yhteenvedon toimittaa pelastuslaitokselle	Kauttio Jorma 040-5579545, Markus Veteläinen 0445663451, Mari Vuorisalo 040-5579545
Lisätietoja: Sähköpostilla osoitteeseen pekka.siivola@lapinpelastuslaitos.fi	
Turvallisuusvastaava	Kauttio Jorma 040-5579545, Markus Veteläinen 0445663451, Kirsi Nyman 0407163366, Markus Paldanius 0504301902, Sainmaa Teija 0405618052, Tuija Jerndahl 0407488333, Linnala Tomi 0400986075, Mari Vuorisalo 040-5579545
Turvallisuusvalvoja	Brännare Jani 040 5405070
Automaattisen paloilmoitinjärjestelmän nimetty hoitaja	Paldanius Markus 050-4301902
Alkusammutusvälineistön nimetty hoitaja	Paldanius Markus 050-4301902
Turva- ja merkkivalituksen nimetty hoitaja	Paldanius Markus 050-4301902
Tulitöiden valvontasuunnitelmassa tultilyöluvan antamiseen oikeutetut henkilöt	Pajari Toimi 0400698160, Mikko Nevalainen 0401316698
Väestönsuojan hoitajat	Paldanius Markus 050-4301902
Kemikaalivastaava	Raumanni Elina 0414360960
Kohteen avainhallinnasta vastaava	Paldanius Markus 050-4301902
Kulunvalvontajärjestelmän nimetty hoitaja	Paldanius Markus 050-4301902
Rikosilmoitinjärjestelmän nimetty hoitaja	Paldanius Markus 050-4301902
Kameravalvontajärjestelmän nimetty hoitaja	Paldanius Markus 050-4301902
Lisätietoja: Turvallisuuspäällikkö on kameravalvontajärjestelmän käyttäjä.	
Vartioinnin järjestämisestä vastaava henkilö	Kauttio Jorma 040-5579545, Mari Vuorisalo 040-5579545
Hissien määräaikaistarkastuksista vastaava henkilö	Paldanius Markus 050-4301902
Kohteen ensiapukoulutetut henkilöt (1/20työntekijää)	Markus Paldanius 0504301902, Tuuli Aalto , Kirsi Nyman 0407163366, Vikström Jaana , Iiro Kylmänen , Linnala Tomi 0400986075, Elina Raumanni , Anne Hyykoski , Kirsi Nyman 0407163366, Iida Honkanen , Maija Halme , Markus Veteläinen 0445663451, Markus Veteläinen 0445663451, Markus Veteläinen 0445663451, Topias Mustajärvi , Markus Veteläinen 0445663451, Markus Veteläinen 0445663451, Anne Haapa-aro

Työyhteisövaltuutettu	Mikkonen Teppo 0400 392944
Muut koulutetut henkilöt	Kysymykseen ei ole vastattu
Koulutukset	

Kohderyhmä	Koulutus	Ajankohta	Tilanne
Koko monitoimitalo	Poistumisharjoitus	6.10.2020	Suunniteltu
Henkilökunta	Turvakävely	08/2019	Pidetty

Lisätietoja: Uudet henkilökunnan jäsenet

Henkilökunta	Poistumisharjoitus	syksy 2017	Pidetty
Päiväkodin henkilökunta	Turvakävely	10.10.2018	Pidetty
Neuvolan henkilökunta	Turvakävely	29.3.2017	Pidetty
Koulun henkilökunta	Alkusammutuskoulutus	kevät 2019	Pidetty
Nuorisotilan henkilökunta	Turvakävely	4.12.2018	Pidetty
Henkilökunta/koko koulu	Poistumisharjoitus salista	25.9.2019	Pidetty
Koko monitoimitalo	Poistumisharjoitus	10.10.2019	Pidetty

Lisätietoja: Pelastuslaitokselta harjoitusta seurasi Arto Mäkinen

Toiminnanharjoittajien sisäinen vastuunjako turvallisuuden ylläpidossa	<p>Rovaniemen markkinakiinteistöt vastaa kiinteistöstä ja kiinteistötekniikasta. Markkinakiinteistön vastuuhenkilö kiinteistöllä on virastomestari. Rovaniemen kaupungin koulutuslautakunta vastaa toimialan palvelujen järjestämisestä. Koulupalveluista vastaavat toimialajohtaja ja palvelupäällikkö. Henkilökunnan perehdyttämisestä ja koulutuksesta vastaa koulun rehtori.</p> <p>Monitoimitalon eri yksiköiden turvallisuusvastaavat kokoontuvat vähintään kaksi kertaa vuodessa, syksyllä ja keväällä. Kokoonnumme tarvittaessa useamminkin.</p>
---	--

Muuta aihealueeseen liittyvää informaatiota	<p>Turvallisuusjohtamisen menettelytavat. Omatoimisen valvonnan toimenpiteitä suoritetaan jatkuvana turvallisuuden tarkasteluna. Turvallisuuspoikkeamiin reagoidaan pelastussuunnitelman ja opetuspalveluiden valmiussuunnitelman ohjeiden mukaisesti. Yksiköllä on vastuu päivittäisestä turvallisuuden johtamisesta ja suunnitelmien ja ohjeiden ajantasolla pidosta. Toimiala ja palvelualuepäällikkö johtavat organisaatiota sekä sen toimintaa sekä vastaavat sisäisestä toiminnasta ja riskien hallinnasta.</p>
--	---

Vastuuhenkilöt ja koulutukset

Kauttio Jorma: Rehtori 040-5579545 Matkajängäntie 5 96440 Rovaniemi

Lisätietoja:

Paldanius Markus: Virastomestari 050-4301902 Matkajängäntie 5 96440 Rovaniemi

Lisätietoja:

Anne Haapa-aro:

Lisätietoja:

Anne Haapa-aro:

Lisätietoja:

Siistijä (varahenkilö) Eeva-Liisa Mellblom:

Lisätietoja:

Eeva-Liisa Mellblom: Siistijä (varahenkilö) 0408268028 eeva-liisa.mellblom@rovaniemi.fi

Lisätietoja:

Koulutus	Saatu	Voimassa
Hätäensiapukurssi	24.11.2020	24.11.2023

Markus Veteläinen: Luokanopettaja/turvallisuusvastaava 0445663451 markus.vetelainen@roiedu.fi

Lisätietoja:

Rovaseudun markkinakiinteistöt Oy: 0201525090 Aionkatu 1 96200 Rovaniemi

Lisätietoja: Toimitusjohtaja

Rouhiainen Pekka Tapio

Iiro Kylmänen : Liikunta/luokanopettaja

Lisätietoja:

Koulutus	Saatu	Voimassa
Ensiavun peruskurssi (EA1)	00.00.0000	03.09.2021

Anne Hyykoski: Luokanopettaja

Lisätietoja:

Koulutus	Saatu	Voimassa
Ensiavun peruskurssi (EA1)	00.00.0000	30.10.2021

Tuuli Aalto: Luokanopettaja

Lisätietoja:

Koulutus	Saatu	Voimassa
Ensiavun peruskurssi (EA1)	00.00.0000	30.10.2021

Mikko Nevalainen: isännöitsijä 0401316698

Lisätietoja:

Eeva-Liisa Mellblom:

Lisätietoja:

ISS-Kiinteistöpalvelukeskus: 020015500

Lisätietoja:

Pajari Toimi: Kiinteistöpäällikkö 0400698160 toimi.pajari@rovaniemi.fi

Lisätietoja:

Kirsi Nyman: Apulaisrehtori/luokanopettaja 407163366 kirsi.nyman@roiedu.fi Matkajängäntie 5 96440 Rovaniemi

Lisätietoja:

Mikkonen Teppo: Työsuojeluvastuu 0400 392944 teppo.mikkonen@rovaniemi.fi Hallituskatu 7 96100 Rovaniemi

Lisätietoja:

Mari Vuorisalo: Rehtori 040-5579545 mari.vuorisalo@roiedu.fi

Lisätietoja:

Minna Riskilä: Koulusihteeri 0400186209 minna.riskila@rovaniemi.fi Matkajängäntie 5 96440 Rovaniemi

Lisätietoja:

Lisää uusi henkilö:

Lisätietoja:

Kirsi Nyman: Apulaisrehtori/luokanopettaja 0407163366 kirsi.nyman@roiedu.fi Matkajängäntie 5 96440 Rovaniemi

Lisätietoja:

Koulutus	Saatu	Voimassa
Ensiavun peruskurssi (EA1)	00.00.0000	03.09.2021

Markus Paldanius: 0504301902

Lisätietoja:

Juhana Sitomaniemi: Luokanopettaja

Lisätietoja:

Koulutus	Saatu	Voimassa
Ensiavun peruskurssi (EA1)	00.00.0000	30.10.2021

Maija Halme: Keittäjä

Lisätietoja:

Koulutus	Saatu	Voimassa
Ensiavun peruskurssi (EA1)	08.10.2019	08.10.2022

Kangas Tuula: Terveystenhoitaja 0400547971 tuula.kangas@rovaniemi.fi

Lisätietoja:

Elina Raumanni: FYKE aineenopettaja

Lisätietoja:

Koulutus	Saatu	Voimassa
Ensiavun peruskurssi (EA1)	00.00.0000	30.11.2020

Hietakangas Saara: Varhaiskasvatuksen lastenhoitaja 0403548581

Lisätietoja:

Koulutus	Saatu	Voimassa
Ensiavun peruskurssi (EA1)	26.02.2019	26.02.2022

Tuija Jerndahl: Kirjastonhoitaja 0407488333

Lisätietoja:

:

Lisätietoja:

Topias Mustajärvi:

Lisätietoja:

Koulutus	Saatu	Voimassa
Ensiavun peruskurssi (EA1)	14.09.2020	14.09.2024

Anne Hyykoski: Luokanopettaja

Lisätietoja:

Koulutus	Saatu	Voimassa
Ensiavun peruskurssi (EA1)	00.00.0000	30.10.2021

Raumanni Elina: FYKE- opettaja 0414360960 elina.raumanni@roiedu.fi

Lisätietoja:

Iida Honkanen: Ma/Fy/Ke opettaja

Lisätietoja:

Koulutus	Saatu	Voimassa
Ensiavun peruskurssi (EA1)	00.00.0000	18.05.2022

Lisää uusi henkilö:

Lisätietoja:

Linnala Tomi: Nuoriso-ohjaaja 0400986075 tomi.linnala@rovaniemi.fi

Lisätietoja:

Koulutus	Saatu	Voimassa
Ensiavun peruskurssi (EA1)	22.10.2018	31.10.2021

Eeva-Liisa Mellblom: Siistijä (varahenkilö) 0408268028 eeva.liisa.mellblom@rovaniemi.fi

Lisätietoja: Siistijä

Sainmaa Teija: Siistijä 0405618052 teija.sainmaa@rovaniemi.fi

Lisätietoja: Siivous/ruokapalvelu

Koulutus	Saatu	Voimassa
Ensiavun peruskurssi (EA1)	30.09.2020	30.09.2020

Halme Maija: Ruokapalvelutyöntekijä 0400260101 maija.halme@rovaniemi.fi

Lisätietoja: Keittiö

Vikström Jaana: Koulunkäynninohjaaja

Lisätietoja:

Koulutus	Saatu	Voimassa
Ensiavun peruskurssi (EA1)	00.00.0000	22.05.2021

Filppa Jani: Koulunkäynninohjaaja

Lisätietoja:

Koulutus	Saatu	Voimassa
Ensiavun peruskurssi (EA1)	00.00.0000	--

Saara Hietakangas: Varhaiskasvatuksen lastenhoitaja 0403548581

Lisätietoja:

Koulutus	Saatu	Voimassa
Ensiavun peruskurssi (EA1)	26.02.2019	26.02.2022

Sofia Aittomäki: Rops/Liikuntakerhon ohjaaja 0443325551

Lisätietoja:

Tuula Kangas: Neuvola 0400547971

Lisätietoja:

Jonna Lakotieva: koulunkäynninohjaaja

Lisätietoja:

Koulutus	Saatu	Voimassa
Hätäensiapukurssi	00.00.0000	30.11.2020

Marjo Laiho: espanjan opettaja

Lisätietoja:

Rovaniemen kaupunki: 016-3221 etunimi.sukunimi@rovaniemi.fi Hallituskatu 7 96100 Rovaniemi

Lisätietoja:

Latvala Pekka: Tilaliikelaitoksen johtaja 050 569 8655 pekka.latvala@rovaniemi.fi Hallituskatu 7 96100 Rovaniemi

Lisätietoja:

Kiinteistöpäivystys 24 h: 0400-690745

Lisätietoja:

Brännare Jani: Turvallisuuspäällikkö 040 5405070 jani.brannare@rovaniemi.fi Hallituskatu 7 96100 Rovaniemi

Lisätietoja:

Kiinteistön perustiedot

Kohteen tiedot

Ounasrinteen koulu ja monitoimitalo	
Matkajängäntie 5	96440
Rovaniemi	Rovaniemi
040-5579545	jorma.kauttio@rovaniemi.fi

Kiinteistön omistaja

Rovaseudun markkinakiinteistöt Oy 0201525090

Kiinteistön isännöitsijä

Mikko Nevalainen 0401316698

Kohteen ympäristöstö mahdollistaa suuronnettomuusvaaran

Ei suuronnettomuusvaaraa

Kuvaus ympäristön aiheuttamista riskeistä ja niihin varautumisesta

Päiväkodin toiminnan kannalta merkittävin riski on ulkoalueiden vaaralliset ja terävät esineet. Kirjasto on muuttunut omatoimikirjastoksi, jossa asiakkaat voivat asioida itsenäisesti ilman henkilökunnan läsnäoloa. Talossa on hätäpainikkeet, jos on olemassa vaara uhkaavan henkilön taholta. Myös pienillä oppilailla omatoiminen pääsy kirjastoon, joka lisää käyttäjien vastuuta asiallisesta käyttäytymisestä.

Monitoimitalon vieressä on vilkasliikenteinen katu, jossa on tällä hetkellä (syksy 2019) raskasta liikennettä tien toisen puolen rakennushankkeiden vuoksi.

Syksyllä 2019 valmistunut lähiliikuntapaikka lisää opetusryhmien kulkua Matkajängäntien poikki.

Oppilaat kulkevat pysäköintialueella ja huoltoalueella.

Oppilaiden huoltajat tuovat ja noutavat lapsensa pysäköintialueelle, jossa liikennettä.

Monitoimitalon eteläpuoleiselle pihalle on vapaa ajoväylä, josta iltakäyttäjät ajavat autoilla monitoimitalon pihalle. Pihalla iltaisin paljon harrastustoimintaa.

Sääolosuhteiden johdosta lumen putoaminen katolta voi olla riski. Piha-alueen liukkaus voi olla riski.

Kiinteistöhuoltoyritys ja yhteystiedot

ISS-Kiinteistöhuolto

Kiinteistohuoltoyrityksen yhteystiedot	ISS-Kiinteistöpalvelukeskus 020015500, Markus Paldanius 0504301902
Vakuutusyhtiö	
If Vahinkovakuutusyhtiö Oy Niittyportti 4 02200 ESPOO 010 191 515	
Sähköyhtiö	
Napapiirin Energia ja Vesi Revontulikeskus 96101 ROVANIEMI 016 331 6500	
Vartiointipalvelun tarjoaja	
Lapsec Oy Postikatu 1 010 3205830	
Vesilaitos	
Napapiirin Energia ja Vesi Koskikatu 27 96101 Rovaniemi 016 331 6500 ma-pe klo 8-16	
Lisätietoja: Vesilaitospäivystäjä 24 h	
Selvitys miten turvallisuuspoikkeamiin reagoidaan kiinteistön alueella.	Vakavissa uhka- ja vaaratilanteista ilmoitetaan hätäkeskukseen, rehtorille, esimiehille ja kaupungin turvallisuuspäällikölle opetuspalveluiden valmiussuunnitelman viestintäsuunnitelman mukaisesti. Vähäisistäkin turvallisuuspoikkeamista tulee ilmoittaa rehtorille ja oppilaita koskevissa tapahtumissa myös huoltajille. Sellaisissa vakavan vahinkoriskin tilanteista, joissa riski ei realisoidu vahingoksi tulee tehdä läheltä piti ilmoitus kaupungin työsuojeluorganisaatiolle.
Muuta aihealueeseen liittyvää informaatiota	Työntekijöillä on velvollisuus tehdä läheltä piti ilmoitukset työmatkalla tai työpaikalla tapahtuvista uhka- ja vaaratilanteista.

Kiinteistön toiminta		
Onko kohteessa toimintaa ympäri vuorokauden	ei	
Kohteessa olevien asuntojen määrä	Ei asuntoja	
Työntekijämäärä päivisin (06.00-18.00)	100	
Lisätietoja: Koko monitoimitalon henkilökunta		
Arvio pelastettavasta enimmäishenkilömäärästä työntekijät ja mahdolliset asiakkaat yhteen laskettuna	900	
Onko kohteessa muita toimijoita	kyllä	
Toimijoiden lukumäärä	7	
Muut toimijat		
Yritys/toimija	Vastuuhenkilö	Puhelin
Aukioloaika	Henkilöstömäärä	Lisätietoja
Ounari nuorisotila 14.00-22.00	Linnala Tomi 1	0400986075
Rovaniemen Kaupungin	Halme Maija 4	0400260101
Ounasrinteen kirjasto 8-20	Tuija Jerndahl 2	0407488333 Henkilökunta paikalla ma ja to 12-18 sekä ti, ke ja pe 10-16
Ounasrinteen päiväkotia	Saara Hietakangas 5	0403548581
Ounasrinteen neuvola 7.30-18.00	Kangas Tuula 3	0400547971
Ounasrinteen koulu 7.30-16.00	Kauttio Jorma 62	040-5579545
Kiinteistössä toimii tai asuu heikentyneen toimintakyvyn omaavia henkilöitä	ei	
Muuta aihealueeseen liittyvää informaatiota	Ei muuta informaatiota.	

Rakenteelliset tiedot

Kiinteistön rakennusvuosi	2016
Rakennusten määrä kiinteistön alueella	1
Pääasiallinen rakennusmateriaali	tiili
Paloluokka	P2 (paloa pidättävä)
Kerrospinta-ala	8485
Kerrosten lukumäärä	4
Hissien lukumäärä	1
Mitä vaarallisia aineita kiinteistössä käytetään ja varastoidaan	

Aine	Argon
Vastuhenkilo	Janne Ähman
Puhelin	0405713349
Varastointipaikka	Teknisen työn luokkien sisäänkäynnin vieressä lukitussa tilassa.
Määrä	
Lisätietoja	

Aine	Asetyleeni C ₂ H ₂
Vastuhenkilo	Janne Ähman
Puhelin	0405713349
Varastointipaikka	Teknisen työn luokkien sisäänkäynnin vieressä lukitussa tilassa.
Määrä	
Lisätietoja	

Aine	Nestekaasu C ₃ H ₈
Vastuhenkilo	Janne Ähman
Puhelin	0405713349
Varastointipaikka	Teknisen työn luokkien sisäänkäynnin vieressä lukitussa tilassa.
Määrä	
Lisätietoja	

Kiinteistön herkäät syttymiskohteet	keittiötilat
Tupakoidaanko kiinteistön alueella	ei
Kiinteistön tulitöiden suorittaja	ISS-Kiinteistöhuolto
Tulitöiden valvontasuunnitelmassa tulityöluvan antamiseen oikeutetut henkilöt	Pajari Toimi 0400698160, Mikko Nevalainen 0401316698
Kiinteistöä ja sen käyttöä koskevat poikkeusjärjestelyt (esimerkiksi saneeraukset, kunnostustyöt jne.)	Kiinteistö on valmistunut v. 2016
Muuta aihealueeseen liittyvää informaatiota	Ei muuta informaatiota.

Kiinteistö- ja paloturvatekniikka

Ilmanvaihdon pysäytys	Ilmanvaihdon pysäytys on paloilmoitinlaitteen vieressä 0-kerroksessa. (liikuntahallin inva-vessan vieressä)
Sähkön pääkatkaisin/ ryhmäkeskukset	Sähköpääkeskuksessa Matkajängäntien puoleisessa siivessä 1-kerroksessa.
Veden pääsulku/sulut	1-kerroksen lämmönjakohuoneessa rakennuksen keittiötilojen takana.
Minne ja miten LVIS-hälytykset välittyvät	ISS-Kiinteistöhuollon hälytyskeskukseen.
Kuvaus kohteen automaattisesta paloilmoitinjärjestelmästä	Kiinteistössä on automaattinen paloilmoitinjärjestelmä ja huonekohtaiset ilmaisimet. Hälytystiedot välittyvät alue hälytyskeskukseen ja ISS-kiinteistön hälytyskeskukseen
Missä automaattisen paloilmoitinjärjestelmän keskus sijaitsee	Kiinteistössä on neljä paloilmoitintaulua. Kaksi sähköpääkeskuksessa yksi rehtorin huoneen vieressä ja yksi liikuntasalin vessan vieressä. Keskus sijaitsee sähköpääkeskuksessa.
Kuvaus turvavalaituksesta/ jälkiheijastavista opaskylteistä	Kiinteistön käytävät on varustettu turvavalaituksella ja poistumistiet varustettu valaistuilla opaskylteillä.
Missä turvalokeskus sijaitsee	Turvvalokeskus sijaitsee sähköpääkeskuksessa
Missä turvavalaituksen tarkastuspöytäkirjaa säilytetään	Turvavalaituksen tarkastuspöytäkirjaa säilytetään turvalokeskuksessa
Muuta aihealueeseen liittyvää informaatiota	Ei muuta informaatiota.

Määräaikaistarkastukset	
Viimeksi suoritettu omatoiminen palotarkastus	21.12.2016
Viimeksi suoritettu viranomaisen palotarkastus	14.12.2016
Sähköjärjestelmän määräaikaistarkastus	21.12.2016
Hissien määräaikaistarkastus	21.12.2016
Tulisijojen ja savuhormien nuohous	Kysymykseen ei ole vastattu
Lisätietoja: Ei tulisijoja.	
Ilmanvaihtolaitteiden ja -hormien nuohous	21.12.2016
Käsisammuttimien määräaikaistarkastus	21.12.2016
Käsisammuttimien huolto	21.12.2016
Alkusammutusvälineistön nimetty hoitaja	Paldanius Markus 050-4301902
Automaattisen paloilmoitinjärjestelmän kuukausikokeilu	21.12.2016
Lisätietoja: Tehdään joka kuukausi viimeistään kuukauden viimeisenä päivänä.	
Automaattisen paloilmoitinjärjestelmän määräaikaistarkastus	21.12.2016
Lisätietoja: Ei ole	
Automaattisen paloilmoitinjärjestelmän huolto	21.12.2016
Lisätietoja: Ei ole järjestelmää	
Automaattisen paloilmoitinjärjestelmän nimetty hoitaja	Paldanius Markus 050-4301902
Turva- ja merkkivalaistuksen toimintatarkastus	21.12.2016
Lisätietoja: Tarkistetaan 4 krt/vuosi	
Turva- ja merkkivalaistuksen nimetty hoitaja	Paldanius Markus 050-4301902
Väestönsuojan tarkastus ja huolto	21.12.2016
Väestönsuojan hoitajat	Paldanius Markus 050-4301902
Omatoimisen palotarkastuksen toimenpiteet, kuten kuinka usein ja millä kokoonpanolla toteutetaan turvallisuuskävely.	Henkilökunta perehdytetään pelastussuunnitelmaan vuosittain. Uudet työntekijät kiertävät turvallisuuskävelyn virastomestari Markus Paldaniuksen johdolla.. Turvallisuuskävelyn yhteydessä käydään läpi turvakävelyn tarkastuslistan mukaiset asiat. Vaarojen ja haittojen kierroskävely on tehty syksyllä 2018.
Muuta aihealueeseen liittyvää informaatiota	Havaintoja tehdään koko ajan ja puutteista ilmoitetaan virastomestarille sähköpostilla, suullisesti ja tekstiviesteillä. Noudatamme paloturvallisuus- ja työsuojelukäytänteitä.

Alkusammutus ja turvallinen poistuminen

Kuvaus henkilöiden hälyttämisestä	Kiinteistössä on kuulutusjärjestelmä ja automaattinen paloilmoitinjärjestelmä joiden avulla hälytetään.
Kuvaus kiinteistöstä poistumisesta	Luokkahuoneista poistutaan suunnitellun reitin mukaisesti. Luokkahuoneissa on poistumisreittikartat. Jokainen opettaja tutustuu luokkansa oppilaiden kanssa poistumisreitteihin. Kiinteistöstä poistumista harjoitellaan vuosittain. Poistumispaikoista on kartta.
Kokoontumispaikka ja varapaikka	Kokoontumispaikka on rakennuksen eteläinen piha-alue kenttineen ja varapaikka on viereisten kerrostalojen ja kiinteistön välinen pyörätie.
Suoja-/evakuointipaikka, osoite ja puhelinnumero	Ounasrinteen kappeli
Pikapalopostien määrä	11-20
Käsisammuttimien määrä	11-20
Sammutuspeitteiden määrä	1-10
Lisätietoja: Sammutuspeitteitä on fyke -luokissa, teknisen ja tekstiilityön opetustiloissa sekä tiloissa, joissa on liedet.	
Alkusammutusvälineistön nimetty hoitaja	Paldanius Markus 050-4301902
Kuvaus alkusammuttimien sijannista	Alkusammuttimia on kirjastossa, kiinteistön käytävillä, TN- työn tilassa, joissain luokkatiloissa (esim. fyke-luokka), keittiössä ja liikuntasalissa salin ja poikien pukuhuoneen välitilassa. Sammutuspeitto sijaitsee opettajienhuoneessa, kuvataideluokassa, tekstiilityön luokassa, kotitalousluokissa ja keittiössä.
Muuta aihealueeseen liittyvää informaatiota	Ei muuta informaatiota.

Viranomaiset

Aluepelastuslaitos

Lappi
Koskikatu 61
96100 Rovaniemi
0201 311 264
www.lapinpelastuslaitos.fi
etunimi.sukunimi@lapinpelastuslaitos.fi

Lähin paloasema

Rovaniemen paloasema
Koskikatu 61
96100 Rovaniemi
0201 311 200
www.lapinliitto.fi/pelastustoimi/
etunimi.sukunimi@lapinpelastuslaitos.fi

Etäisyys paloasemalle

6-10 km

Arvio avun saapumiseen kuluvasta ajasta

10-15 min

Sairaanhoitopiiri

Lappi
PL 8041
96101 Rovaniemi
(016) 3281
www.lshp.fi
etunimi.sukunimi@lshp.fi, kirjaamo@lshp.fi

Lähin päivystävä sairaala

Lapin keskussairaala
Ounasrinteentie 22
96101 Rovaniemi
(016) 3281
www.lshp.fi
etunimi.sukunimi@lshp.fi, kirjaamo@lshp.fi

Päivystävä terveyskeskus ja yhteystiedot

Lapin keskussairaalan päivystyspoliklinikka
Ounasrinteentie 22
96400 Rovaniemi
016-322 4800

Kuvaus ensiavun järjestelyistä kiinteistössä (esim. ensiapuvälineistö)

Osa henkilökunnasta on koulutettu ensiavun antamiseen ja koululla on ensiapuvälineitä. Ensiapupisteet on merkitty poistumiskarttoihin. Kiinteistössä on terveydenhuoltoalan henkilökuntaa.

Ensiapuvälineistön sijaintipaikat

Henkilökunnan taukotilassa (2.krs), kuvataideluokan varastossa (3.krs), 3. kerroksen C- siiven seinällä olevan alkusammutusletkukaapin päällä, D2-09 luokan edessä olevassa tilassa kaapissa, teknisen ja tekstiilityön tiloissa, liikuntasalissa opettajien pukuhuoneissa/varastossa ja keittiössä.

Kohteen ensiapukoulutetut henkilöt (1/20työntekijää)	Markus Paldanius 0504301902, Tuuli Aalto , Kirsi Nyman 0407163366, Vikström Jaana , Iiro Kylmänen , Linnala Tomi 0400986075, Elina Raumanni , Anne Hyykoski , Kirsi Nyman 0407163366, Iida Honkanen , Maija Halme , Markus Veteläinen 0445663451, Markus Veteläinen 0445663451, Markus Veteläinen 0445663451, Topias Mustajärvi , Markus Veteläinen 0445663451, Markus Veteläinen 0445663451, Anne Haapa-aro
Muuta aihealueeseen liittyvää informaatiota	Ei muuta informaatiota.

Rikos- ja toimitilaturvallisuus

Kuvaus kiinteistön rikoksilta suojattavista arvoista	Ei merkittävää omaisuutta tai erityisarvokasta.
Kiinteistön lukitusjärjestelmä	Iloq-digitaalinen lukitus
Kohteen avainhallinnasta vastaava	Paldanius Markus 050-4301902
Kulunvalvontajärjestelmän nimetty hoitaja	Paldanius Markus 050-4301902
Rikosilmoitinjärjestelmän nimetty hoitaja	Paldanius Markus 050-4301902
Kameravalvontajärjestelmän nimetty hoitaja	Paldanius Markus 050-4301902
Lisätietoja: Turvallisuuspäällikkö on kameravalvontajärjestelmän käyttäjä.	
Vartiointin järjestämisestä vastaava henkilö	Kaution Jorma 040-5579545, Mari Vuorisalo 040-5579545
Muuta aihealueeseen liittyvää informaatiota	Ei muuta informaatiota.

Väestönsuojelu

Lähin väestöhälytín ja kuuluvuus	Tämän kiinteistön katolla.
Kohteen väestönsuojien määrä	3
Väestönsuojan hoitajat	Paldanius Markus 050-4301902
Väestönsuojan tiedot	

	Väestönsuojan sijainti	Väestönsuojan luokka	Väestönsuojan koko	Suojapaikkojen määrä
1.	Suojan sijainti/nimi			
2.	Suojan sijainti/nimi			
3.	Suojan sijainti/nimi			

Väestönsuojan materiaali

1.Väestönsuoja	Suositus / suoja	Määrä	Puuttuu
jäteastia	0	4	0
kuivakäymäläkaluste	0	0	0
kuivakäymäläkomero	0	0	0
sulkutelta ja asennustarvikkeet	0	2	0
suojan merkitsemiskilpisarja	0(1 kpl)	2	0
väestönsuojan kuntoonlaitto- ja käyttösuunnitelma	0(1 kpl)	0	0
väestönsuojan laitteiden käyttöohjeet	0(1 kpl)	0	0
väestönsuojan puhelin	0	0	0
väestönsuojan radio	0	0	0
väestönsuojan vuode	0	0	0
varavesisäiliö 1000l	0(suojapaikkojen mukaan)	9	0
varavesisäiliö 100l	0(suojapaikkojen mukaan)	0	0
varavesisäiliö 1650l	0(suojapaikkojen mukaan)	0	0
vedensäilytysaine, vesisäiliöiden tilavuuden mukaan	0	0	0
alkusammutin	0	0	0
huopa tai lämpöpeite	0	0	0
hylsysarja 10-24mm	0	0	0
jakoavain	0	0	0
käsisaha	0	0	0
käsivalaisin	0(2 kpl)	0	0
käsivarsinauha	0	0	0
katkaisupihdit	0	0	0
katkaisutalita	0	0	0
kenttälapio	0	0	0
kumisaappaat	0	0	0
leka 1kg	0	0	0
lenkkiavainsarja 6-32mm	0	0	0
megafoni	0	0	0
narua	0	0	0
nauloja =1kg	0	0	0

paarit +kantohihnat	0(1 kpl)	0	0
pajavasara	0	0	0
paristopakkaus	0	0	0
pelastushuppu	0	0	0
pelastusköysi	0	0	0
pelastusvälinepakkaus 1	0	0	0
pelastusvälinepakkaus 2	0	0	0
piikkihakku	0	0	0
piikkitaltta	0	0	0
pistolapio	0	0	0
purkurauta 1000mm	0	0	0
puukko	0	0	0
rautakanki	0(1 kpl)	0	0
rautasaha	0	0	0
rautasahan terä	0	0	0
ruuvitaltta	0	0	0
ruuvitaltta (ristipää)	0	0	0
sakset	0	0	0
sorkkarauta 750mm	0	0	0
suoja-asu	0	0	0
suojakäsineet	0(nimetyt henkilöstön mukaan)	0	0
teippirulla	0	0	0
trasseli	0	0	0
vasara	0	0	0
veistokirves	0	0	0
voimapihdit	0	0	0
yleispihdit	0	0	0

2.Väestönsuoja	Suositus / suoja	Määrä	Puuttuu
jäteastia			0
kuivakäymäläkaluste			0
kuivakäymäläkomero			0
sulkutelta ja asennustarvikkeet			0
suojan merkitsemiskilpisarja	(1 kpl)		0
väestönsuojan kuntoonlaitto- ja käyttösuunnitelma	(1 kpl)		0
väestönsuojan laitteiden käyttöohjeet	(1 kpl)		0
väestönsuojan puhelin			0
väestönsuojan radio			0
väestönsuojan vuode			0
varavesisäiliö 1000l	(suojapaikkojen mukaan)		0
varavesisäiliö 100l	(suojapaikkojen mukaan)		0
varavesisäiliö 1650l	(suojapaikkojen mukaan)		0
vedensäilytysaine, vesisäiliöiden tilavuuden mukaan			0

alkusammutin			0
huopa tai lämpöpeite			0
hylsysarja 10-24mm			0
jakoavain			0
käsisaha			0
käsivalaisin	(2 kpl)		0
käsivarsinauha			0
katkaisupihdit			0
katkaisutaltta			0
kenttälapio			0
kumisaappaat			0
leka 1kg			0
lenkkiavainsarja 6-32mm			0
megafoni			0
narua			0
nauloja =1kg			0
paarit +kantohihnat	(1 kpl)		0
pajavasara			0
paristopakkaus			0
pelastushuppu			0
pelastusköysi			0
pelastusvälinepakkaus 1			0
pelastusvälinepakkaus 2			0
piikkihakku			0
piikkitaltta			0
pistolapio			0
purkurauta 1000mm			0
puukko			0
rautakanki	(1 kpl)		0
rautasaha			0
rautasahan terä			0
ruuvitaltta			0
ruuvitaltta (ristipää)			0
sakset			0
sorkkarauta 750mm			0
suoja-asu			0
suojakäsineet	(nimetyn henkilöstön mukaan)		0
teippirulla			0
trasseli			0
vasara			0
veistokirves			0
voimapihdit			0
yleispihdit			0
3.Väestönsuoja	Suositus / suoja	Määrä	Puuttuu
jäteastia			0
kuivakäymäläkaluste			0
kuivakäymäläkomero			0

sulcutelttu ja asennustarvikkeet			0
suojan merkitsemiskilpisarja	(1 kpl)		0
väestönsuojan kuntoonlaitto- ja käyttösuunnitelma	(1 kpl)		0
väestönsuojan laitteiden käyttöohjeet	(1 kpl)		0
väestönsuojan puhelin			0
väestönsuojan radio			0
väestönsuojan vuode			0
varavesisäiliö 1000l	(suojapaikkojen mukaan)		0
varavesisäiliö 100l	(suojapaikkojen mukaan)		0
varavesisäiliö 1650l	(suojapaikkojen mukaan)		0
vedensäilytysaine, vesisäiliöiden tilavuuden mukaan			0
alkusammutin			0
huopa tai lämpöpeite			0
hylsysarja 10-24mm			0
jakoavain			0
käsisaha			0
käsivalaisin	(2 kpl)		0
käsivarsinauha			0
katkaisupihdit			0
katkaisutaltta			0
kenttälapio			0
kumisaappaat			0
leka 1kg			0
lenkkiavainsarja 6-32mm			0
megafoni			0
narua			0
nauloja =1kg			0
paarit +kantohihnat	(1 kpl)		0
pajavasara			0
paristopakkaus			0
pelastushuppu			0
pelastusköysi			0
pelastusvälinepakkaus 1			0
pelastusvälinepakkaus 2			0
piikkihakku			0
piikkitaltta			0
pistolapio			0
purkurauta 1000mm			0
puukko			0
rautakanki	(1 kpl)		0
rautasaha			0
rautasahan terä			0
ruuvitaltta			0

ruuvitaltta (ristipää)			0
sakset			0
sorkkarauta 750mm			0
suoja-asu			0
suojakäsineet	(nimetyn henkilöstön mukaan)		0
teippirulla			0
trasseli			0
vasara			0
veistokirves			0
voimapihdit			0
yleispihdit			0

Lisätietoja: VSS-varustelaatikot 4 kpl, työkalulaatikot 4 kpl

Suojapaikkojen määrä vs. suojattavien määrä	Kysymykseen ei ole vastattu
Kuvaus kiinteistön tilapäiseen väestönsuojeluun soveltuvista tiloista	Kiinteistössä ei ole tilapäiseen väestönsuojeluun soveltuvia tiloja.
Kuvaus kiinteistön väestönsuojien tai tilapäissuojien toimintakuntoon laittamisesta poikkeusoloissa	1:tä suojasta puuttuu laitteet ja varusteet
Kuvaus lähialueen yleisistä väestönsuojista	Lähin yleinen väestönsuoja sijaitsee Saarenkylässä Syväsenvaarassa Santa Park osoite Luolakuja 1.
Kohteen turvallisuushenkilöstölle on hankittu suojelumateriaali	Kyllä
Turvallisuushenkilöstön suojelumateriaali	

	Suositus / suoja	Määrä	Puuttuu
ensiapulaukku	(1 kpl)		0
ensiside	(2 kpl)		0
joditabletit	(2/henkilö)		0
opaskirja väestönsuojelusta	(2 kpl)		0
säteilymittari (yli 45m2 suoja)	(1 kpl)		0
säteilymittarin akkuvaraaja			0
suojakypärä	(2 kpl)		0
suojalasit	(2 kpl)		0
suojanaamari	(2 kpl)		0
suojanaamarin suodatin	(2 kpl)		0
suojasidepakkaus	(1 kpl)		0

	Suositus / suoja	Määrä	Puuttuu
ensiapulaukku	(1 kpl)		0
ensiside	(2 kpl)		0
joditabletit	(2/henkilö)		0
opaskirja väestönsuojelusta	(2 kpl)		0
säteilymittari (yli 45m2 suoja)	(1 kpl)		0
säteilymittarin akkuvaraaja			0
suojakypärä	(2 kpl)		0
suojalasit	(2 kpl)		0
suojanaamari	(2 kpl)		0
suojanaamarin suodatin	(2 kpl)		0

suojasidepakkaus	(1 kpl)		0
	Suositus / suoja	Määrä	Puuttuu
ensiapulaukku	(1 kpl)		0
ensiside	(2 kpl)		0
joditabletit	(2/henkilö)		0
opaskirja väestönsuojelusta	(2 kpl)		0
säteilymittari (yli 45m2 suoja)	(1 kpl)		0
säteilymittarin akkuvaraaja			0
suojakypärä	(2 kpl)		0
suojalasit	(2 kpl)		0
suojanaamari	(2 kpl)		0
suojanaamarin suodatin	(2 kpl)		0
suojasidepakkaus	(1 kpl)		0
Kuvaus väestönsuojan varusteiden, väestönsuojan välineistön ja suojelumateriaalin säilytyksestä ja sijainnista	Väestönsuojan varusteita säilytetään väestönsuojassa.		
Muuta aihealueeseen liittyvää informaatiota	Kysymykseen ei ole vastattu		

Yhteenveto pelastuslaitokselle

Aluepelastuslaitos

Lappi
Koskikatu 61
96100 Rovaniemi
0201 311 264
www.lapinpelastuslaitos.fi
etunimi.sukunimi@lapinpelastuslaitos.fi

Kohteen tiedot

Ounasrinteen koulu ja monitoimitalo	
Matkajängäntie 5	96440
Rovaniemi	Rovaniemi
040-5579545	jorma.kauttio@rovaniemi.fi

Kerrospinta-ala 8485

Onko kohteessa toimintaa ympäri vuorokauden ei

Kohteessa olevien asuntojen määrä Ei asuntoja

Työntekijämäärä päivisin (06.00-18.00) 100

Lisätietoja: Koko monitoimitalon henkilökunta

Arvio pelastettavasta 900

enimmäishenkilömäärästä työntekijät ja mahdolliset asiakkaat yhteen laskettuna

Kokoontumispaikka ja varapaikka Kokoontumispaikka on rakennuksen eteläinen piha-alue kenttineen ja varapaikka on viereisten kerrostalojen ja kiinteistön välinen pyörätie.

Tämä pelastussuunnitelma laaditaan Koulu

Lisätietoja: Ounasrinteen koulu on monitoimitalo, jossa on yhtenäiskoulun lisäksi, Mustikkaharjun esikouluryhmä (muutto keväällä 2020), neuvola, kirjasto, nuorisotila, ROPS:n iltapäiväkerho sekä liikuntasali.

Pelastussuunnitelman laadintaan ja päivitykseen osallistuvat eri toimijoiden turvallisuusvastaavat. He perehdyttävät henkilökuntansa.

Jokainen yksikkö tekee oman poistumissuunnitelmansa. Yksiköt ovat kiinteistössä osin eri aikoina.

Onko kohteessa muita toimijoita kyllä

Toimijoiden lukumäärä 7

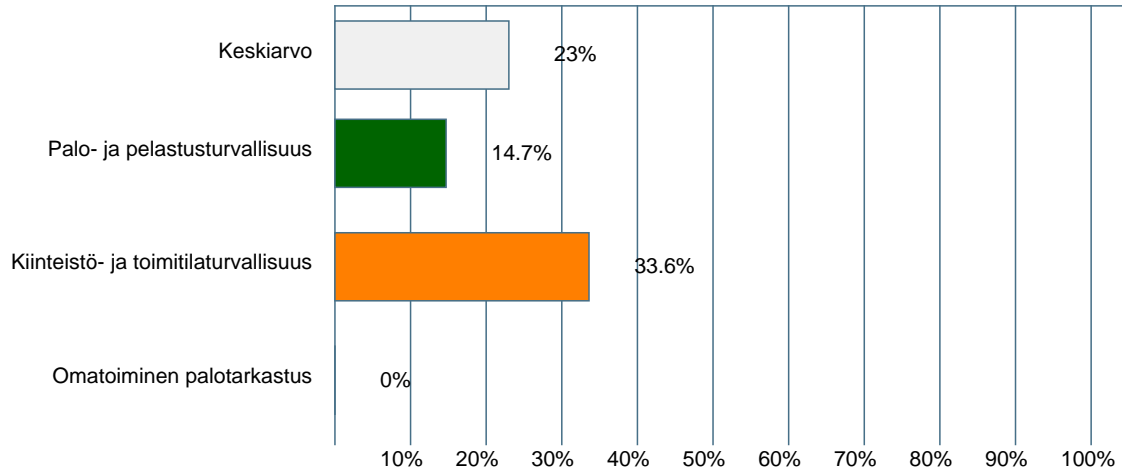
Muut toimijat

Yritys/toimija	Vastuuhenkilö	Puhelin
Aukioloaika	Henkilöstömäärä	Lisätietoja
Ounari nuorisotila	Linnala Tomi	0400986075
14.00-22.00	1	
Rovaniemen Kaupungin	Halme Maija	0400260101
	4	
Ounasrinteen kirjasto	Tuija Jerndahl	0407488333
8-20	2	Henkilökunta paikalla ma ja to 12-18 sekä ti, ke ja pe 10-16
Ounasrinteen päiväkot	Saara Hietakangas	0403548581
	5	

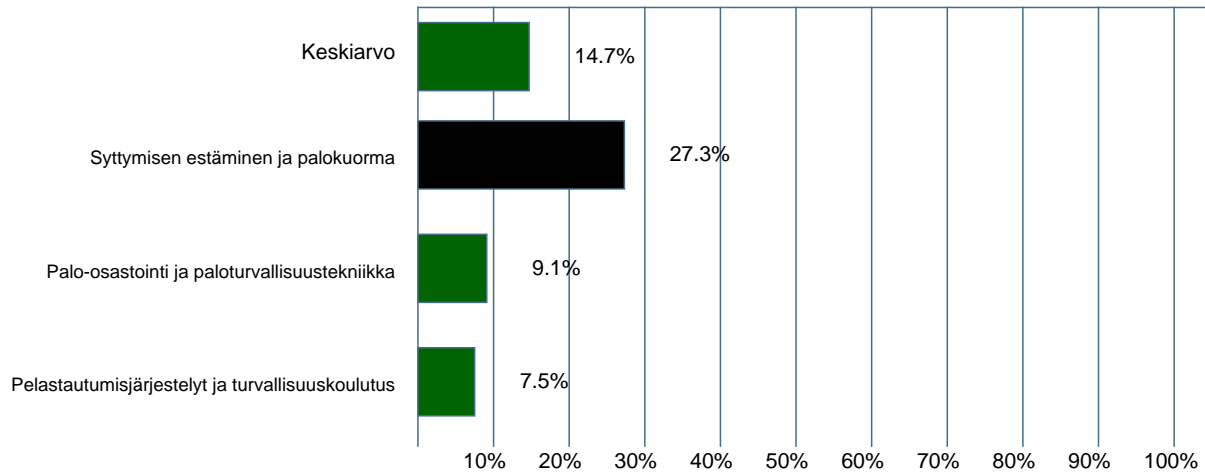
Ounasrinteen neuvola	Kangas Tuula	0400547971
7.30-18.00	3	
Ounasrinteen koulu	Kauttio Jorma	040-5579545
7.30-16.00	62	
Kiinteistössä toimii tai asuu heikentyneen toimintakyvyn omaavia henkilöitä	ei	
Toiminnasta vastaava	Mari Vuorisalo 040-5579545	
Kiinteistön omistaja	Rovaseudun markkinakiinteistöt Oy 0201525090	
Turvallisuusvastaava	Kauttio Jorma 040-5579545, Markus Veteläinen 0445663451, Kirsi Nyman 0407163366, Markus Paldanius 0504301902, Sainmaa Teija 0405618052, Tuija Jerndahl 0407488333, Linnala Tomi 0400986075, Mari Vuorisalo 040-5579545	
Turvallisuusvalvoja	Brännare Jani 040 5405070	
Suunnitelman perehdyttämisestä vastaava	Paldanius Markus 050-4301902, Kauttio Jorma 040-5579545, Sainmaa Teija 0405618052, Halme Maija 0400260101, Kirsi Nyman 0407163366, Linnala Tomi 0400986075, Eeva-Liisa Mellblom 0408268028, Kangas Tuula 0400547971, Markus Veteläinen 0445663451, Kirsi Nyman 0407163366, Tuija Jerndahl 0407488333, Mari Vuorisalo 040-5579545	
Kuvaus pelastussuunnitelman perehdyttämisestä	Henkilökunta perehdytetään pelastussuunnitelmaan vuosittain. Vaikka koululla on päivitysvastuu suunnitelmasta, niin silti itsenäiset yksiköt (esim. päiväkotit) vastaavat oman henkilöstönsä perehdytyksestä. Itse suunnitelman päivitys jatkossa tapahtuu monitoimitalojen/vastaavien yhteisissä (esim. vuosittaisissa) palaverissa, jota ennen kaikki toimijat ovat saaneet suunnitelman sähköpostilla kommentoitavaksi. Koulun turvallisuusvastaavat jakavat tunnukset 4KS:ään toimipisteiden turvallisuusvastaaville ja he voivat itse suoraan päivittää tiedot 4KS:ään.	
Kiinteistön isännöitsijä	Mikko Nevalainen 0401316698	
Kiinteistöhuoltoyritys ja yhteystiedot	ISS-Kiinteistöhuolto	
Kiinteistöhuoltoyrityksen yhteyshenkilö ja yhteystiedot	ISS-Kiinteistöpalvelukeskus 020015500, Markus Paldanius 0504301902	

Suojelupiiri	1			
Suojelulohko	105			
Suojeluyksikkö	10501			
Suojelulohkon johtokeskus	Suojelulohkon johtokeskus sijaitsee tässä rakennuksessa.			
Väestönsuojan hoitajat	Paldanius Markus 050-4301902			
Kohteen väestönsuojien määrä	3			
Väestönsuojan tiedot				
	Väestönsuojan sijainti	Väestönsuojan luokka	Väestönsuojan koko	Suojapaikkojen määrä
1.	Suojan sijainti/nimi			
2.	Suojan sijainti/nimi			
3.	Suojan sijainti/nimi			
Suojapaikkojen määrä vs. suojattavien määrä	Kysymykseen ei ole vastattu			
Kuvaus kiinteistön tilapäiseen väestönsuojeluun soveltuvista tiloista	Kiinteistössä ei ole tilapäiseen väestönsuojeluun soveltuvia tiloja.			
Kohteen turvallisuushenkilöstölle on hankittu suojelumateriaali	Kyllä			

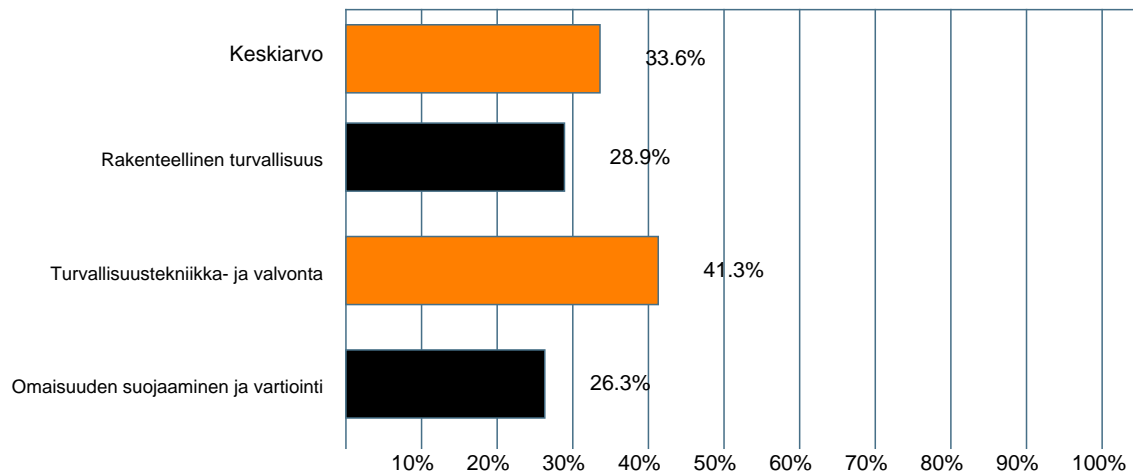
Kaikki yhteensä



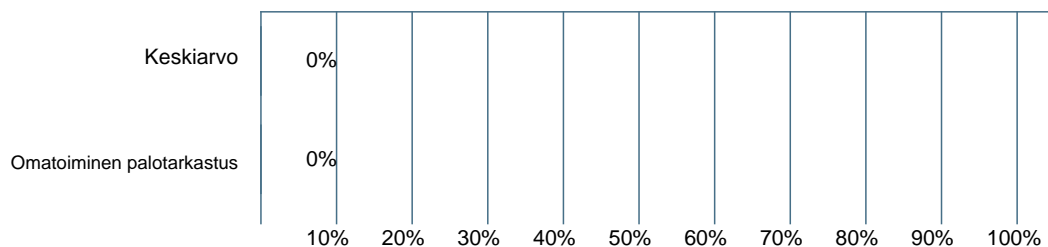
Palo- ja pelastusturvallisuus



Kiinteistö- ja toimitilaturvallisuus



Omatoiminen palotarkastus



Arvosanat osa-alueittain

osa-alue	Riski	Riskipisteet	Maksimipisteet	Arvosana
Palo- ja pelastusturvallisuus	14.7 %	14	95	4/5
Syttymisen estäminen ja palokuorma	27.3 %	9	33	3/5
Palo-osastointi ja paloturvallisuustekniikka	9.1 %	2	22	5/5
Pelastautumisjärjestelyt ja turvallisuuskoulutus	7.5 %	3	40	5/5
Kiinteistö- ja toimitilaturvallisuus	33.6 %	37	110	2/5
Rakenteellinen turvallisuus	28.9 %	13	45	3/5
Turvallisuustekniikka- ja valvonta	41.3 %	19	46	2/5
Omaisuuksien suojaaminen ja vartiointi	26.3 %	5	19	3/5
Omatoinen palotarkastus	0 %	0	17	5/5
Omatoinen palotarkastus	0 %	0	17	5/5

ARVIOINNIN MÄÄRITTELY

Riski	Arvosana	ARVIO
<10%	5/5	Erittäin hyvä
<20%	4/5	Hyvä
<30%	3/5	Tyydyttävä
<50%	2/5	Huono
>50%	1/5	Erittäin huono

PALVELUIDEN KORJAUS- JA RISKIKOHEET

Palo- ja pelastusturvallisuus

Kysymys	Tarkennus	Toimenpide	Vastuuhenkilö	Riskin suuruus	Riskin status	Aikataulu
Organisaatio suorittaa tiloissaan omatoimisia palotarkastuksia (palotarkastuksista pidetään yllä pöytäkirjaa)		Suorita omia palotarkastuksia määräajoin - pidä suoritetuista tarkastuksista pöytäkirjaa				
Palokuormaa (syttyvää materiaalia) säilytetään kiinteistön käytävillä		Poista palokuorma kiinteistön käytäviltä.				
Palokuormaa (syttyvää materiaalia) säilytetään kiinteistön kellarissa / ullakolla		Poista palokuorma kellarista ja ullakolta.				
Palavia nesteitä ja kaasuja on varastoitu asianmukaisesti sallitut määrät ja varastointi on merkitty selvästi opastekyltein		Varastoi palavat nesteet ja kaasut turvallisesti, lukituissa kaapeissa ja merkitse kaapit selkeästi.				
Koneet ja laitteet puhdistetaan syttyvistä jätteistä säännöllisesti ja tyhjennetään ulos jäteastiaan palovaarattomaan paikkaan		Puhdista koneet ja laitteet syttyvistä jätteistä päivittäin.				
Onko rakennuksessa hissejä, joille on laadittu huolto-ohjelma ja säännöllinen tarkastuskäytäntö.		Tilaa huolto ja tarkastukset hisseille valtuutetulta huoltoyhtiöltä.				
Tupakointi tapahtuu ulkona tupakointipaikalla tai sisätiloissa sitä varten rakennetussa ilmastoidussa tupakointihuoneessa		Ohjeista tupakointi tupakointipaikalle tai sitä varten varattuun, ilmastoituun huoneeseen.				

Organisaatiolla on käytössä vakituinen tulityöpaikka tulitöiden tekemistä varten ja / tai valmiudet tilapäisen tulityöpaikan perustamiseen tarvittaessa		Varusta vakituinen tulityöpaikka vaadituilla sammuttimilla tai hanki alkusammutusvälineet tilapäistä tulityöpaikkaa varten.				
Tilat on varustettu automaattisella sammutuslaitteistolla / sprinklerijärjestelmällä		Asenna toimitiloihin riittävästi alkusammutusvälineistöä.				
Työntekijät on koulutettu käyttämään alkusammutusvälineistöä		Järjestä alkusammutuskoulutus henkilöstölle.				
Työntekijät on koulutettu hätäensiavun perusteisiin (EA1 tai vastaava)		Järjestä ensiapukoulutus henkilöstölle.				

Kiinteistö- ja toimitilaturvallisuus

Kysymys	Tarkennus	Toimenpide	Vastuuhenkilo	Riskin suuruus	Riskin status	Aikataulu
Kiinteistön ulkoalueen aitaus ja portit rajoittavat asiantonta kulkua alueella		Aitaa kiinteistön ulkoaitaus.				
Rakennuksen ulkopuolella on sellaista irtainta välineistöä, esim. polkupyörätelineitä, kiviä yms, joita voi käyttää hyväksi murtautuessa ikkunan läpi yrityksen tiloihin		Poista irtain omaisuus kiinteistön läheisyydestä - kiinnitä esimerkiksi pyörätelineet rakenteisiin.				
Rakennuksen 1. krs:n tai muiden helposti tavoitettavien ikkunoiden murtosuojaus on toteutettu joko vahvistetuilla lasilla, kalvopäällysteellä, kaltereilla, teräsverkolla tai vastaavalla		Vahvista ikkunoiden murtosuojausta suojalaseilla, -kalvoilla tai kaltereilla.				
Ulkokuoren ovien käyntiväli lukkosivuilla on alle 5 mm		Mikäli käyntiväli on 5 millimetriä suurempi, suojaa ovet rakorautoilla.				

Ulkokuoren ovissa on murtosuojatapit, mikäli saranoiden rakenne on sellainen, että ne voidaan purkaa ulkopuolelta		Suojaa ovet murtosuojatapeilla.				
Rakennuksen ulkokuoren pääsääntöiset kulkuovet ja lasiruutuiset ulko-ovet ovat varustettu käyttölukkojen lisäksi varmuuslukoilla		Suojaa ulkokuoren ovet varmuuslukoilla.				
Pariovien käyntipuoli on lukittu käyttölukolla ja kiintopuolen pikasalpa on lukittu riippulukolla. Vaihtoehtoisesti pariovet voi lukita käyttölukolla ja riippulukolla lukitulla teräspuomilla tai kahdella riippulukolla.		Lukitse pariovet käyttölukon lisäksi lukitsemalla pikasalpa riippulukolla. Voit käyttää myös käyttölukkoa ja riippulukolla lukittua teräspuomia tai kahta riippulukkoa.				
Ulkoseinään upotetussa avainsäilyssä säilytetään ainoastaan reittiavainta		Sijoita ulkoseinän avainsäilyssä reittiavain tai varusta avainsäily mikrokytkimellä ja kytke se ri-järjestelmään.				
Sähkönsyötön häiriöihin on varauduttu varavoimalla		Vähintään atk-laitteiston osalta sähkökatkoja ja jännitepiikkejä varten tulisi olla UPS-laitteisto.				
Kulkua tontille valvotaan teknisellä kulunvalvontajärjestelmällä		Valvo kulkua mahdollisuuksien mukaan kulunvalvonnalla.				
Kulkua rakennuksen toimitiloissa valvotaan teknisellä kulunvalvontajärjestelmällä		Laajenna kulunvalvontajärjestelmä kattamaan myös toimitilat.				
Rikosilmoitinjärjestelmä kytketään päälle ja pois henkilökunnan toimenpitein - henkilökunta on koulutettu järjestelmän käyttöön		Jokaiselle henkilökunnan jäsenelle oma käyttökoodi ja henkilökunta kytkee laitteiston päälle ja pois päältä. Varmista päällekytkentä kellokytkennöin tai vartiointiliikkeen valvonnalla.				

Rikosilmoitinjärjestelmän päälle- ja poiskytkentä varmistetaan vartioimisliikkeen valvonnalla ja toimenpiteillä		Ota käyttöön vähintään rikosilmoitinlaitteiston päällekytkennän valvonta.				
Arvomateriaalia säilytetään kassakaapissa		Säilytä arvomateriaali luokitellussa kassakaapissa.				
Atk-laitteet ja muu vastaava arvokas irtain omaisuus on turvamerkitty		Turvamerkitse arvokas omaisuus.				
Atk-laitteet ja muu vastaava arvokas irtain omaisuus on kiinnitetty raskaisiin kalusteisiin esim. turvavaijereilla - varkauksien vaikeuttamiseksi		Kiinnitä arvokas omaisuus kalusteisiin tai rakenteisiin.				
Kohteen toimitiloja vartioidaan vartioimisliikkeen tai oman turvallisuushenkilöstön toimenpitein		Järjestä tarvittava vartiointi.				

Omatoiminen palotarkastus

Kysymys	Tarkennus	Toimenpide	Vastuuhenkilö	Riskin suuruus	Riskin status	Aikataulu
---------	-----------	------------	---------------	----------------	---------------	-----------



Hätäilmoitus

Ounasrinteen koulu ja monitoimitalo
Matkajängäntie 5 | 96440 Rovaniemi

112

1. SOITA HÄTÄPUHELU ITSE, JOS VOIT.

Tärkeää olisi, että hätäpuhelun soittaisi hän, jota asia koskee. Hänellä on sellaisia tietoja, joita päivystäjä tarvitsee määritellesään mitä apua hän paikalle lähettää. Välikäsien kautta tuleva puhelu voi viivästyttää avun paikalle tuloa.

2. KERRO MITÄ ON TAPAHTUNUT.

Hätäkeskuspäivystäjä kysyy soittajalta tietoja tapahtuneesta, jotta hän osaa tarvittaessa lähettää juuri siihen tilanteeseen oikean avun.

3. KERRO TARKKA OSOITE JA KUNTA.

Hätäkeskuksen alueella saattaa olla useita samoja osoitteita eri kunnissa. Siksi on tärkeää kertoa osoitteen lisäksi tapahtumapaikkakunta.

4. VASTAA SINULLE ESITETTYIHIN KYSYMYKSIIN.

Päivystäjän esittämällä kysymyksillä on tarkoituksensa. Kysymykset eivät viivästytä avun hälyttämistä. Kiireellisessä tapauksessa päivystäjä hälyttää jo puhelun aikana auttamaan tulevat viranomaiset ja yhteistyökumppanit, sekä antaa näille lisätietoja tapahtuneesta.

5. TOIMI ANNETTUJEN OHJEIDEN MUKAAN.

Päivystäjä on koulutettu antamaan ohjeita eri tilanteisiin. On tärkeää noudattaa annettuja ohjeita. Oikein suoritetuilla ensitoimenpiteillä on usein merkitystä tilanteen lopputuloksen kannalta.

6. LOPETA PUHELU VASTA SAATUASI SIIHEN LUVAN.

Liian aikainen puhelun päättäminen voi hidastaa auttajien paikalle saapumista. Saatuaasi luvan puhelun päättämiseen, sulje puhelin. Pidä linja vapaana. Päivystäjä tai kohteeseen saapuva auttaja voi tarvita lisätietoja tapahtuneesta.

OPASTA AUTTAJAT PAIKALLE SOITA UDESTAAN, MIKÄLI TILANNE MUUTTUU

TÄRKEITÄ PUHELINNUMEROITA

HÄTÄNUMERO 112

Turvallisuusvastaava

Kautila Jorma 040-5579545, Markus Paldanius 0504301902, Linnala Tomi 0400986075, Kirsi Nyman 0407163366

Isännöitsijä

Mikko Nevalainen 0401316698

Kiinteistöhuoltoyritys

ISS-Kiinteistöhuolto, , puh.

Kiinteistöhuoltoyrityksen yhteyshenkilö

ISS-Kiinteistöpalvelukeskus 020015500, Markus Paldanius 0504301902



Tulipalo

Ounasrinteen koulu ja monitoimitalo
Matkajängäntie 5 | 96440 Rovaniemi

112

1. PELASTA VAARASSA OLEVAT.

2. TEE HÄTÄILMOITUS NUMEROON 112 SEKÄ HÄLYTÄ SISÄISESTI.

3. ALOITA ALKUSAMMUTUS.

4. RAJOITA PALOA.

- » Sulje ikkunat ja ovet.
- » Pysäytä ilmastointi.
- » Siirrä palavat aineet turvaan.

Näin hidastat paloa sekä estät palokaasujen leviämistä!

5. VAROITA MUITA VAARASTA.

6. MENE LYHINTÄ REITTIÄ KOKOONTUMISPAIKALLE.

7. OPASTA PALOKUNTA JA MUUT AUTTAJAT PAIKALLE.

MUISTA!

VAARALLISINTA TULIPALOSSA OVAT SIINÄ MUODOSTUVAT MYRKYLLISET SAVUKAASUT.
ILMOITA AINA HÄTÄKESKUKSEEN VAIKKA SAISITKIN PALON SAMMUTETTUA.
Ilmanvaihdon katkaisu tila 156 (vahtimestarin koppi)

Kokoontumispaikka ja varapaikka

Kokoontumispaikka on rakennuksen eteläinen piha-alue kenttineen ja varapaikka on viereisten kerrostalojen ja kiinteistön välinen pyörätie.

Kuvaus henkilöiden hälyttämisestä

Kiinteistössä on kuulutusjärjestelmä ja automaattinen paloilmoitinjärjestelmä joiden avulla hälytetään.



Alkusammutus

Ounasrinteen koulu ja monitoimitalo
Matkajängäntie 5 | 96440 Rovaniemi

1. TUTUSTU ALKUSAMMUTUSVÄLINEISTÖÖN!

2. OPETTELE ALKUSAMMUTUSVÄLINEISTÖN KÄYTTÖ

- » Lue alkusammutusvälineiden käyttöohjeet!
- » Tiedosta sammuttamisen periaatteet; jäähdyttäminen (vedellä, lumella...), tukahduttaminen (sammutuspeitteellä, kattilan kannella...), raivaamalla (poistamalla palava materiaali)
- » Harjoittele välineistön käyttöä!



3. ÄLÄ KÄYTÄ VETTÄ RASVAPALOIHIN!

SAMMUTUSPEITE

- » vedä peite nauhoista ulos suojapussista
- » suojaa itseäsi pitämällä peitettä kasvojesi edessä ja käsiesi ympärillä
- » aseta peite tiiviisti palavan esineen ympärille
- » jätä peite paikoilleen



KÄSISAMMUTIN

- » ota sammutin telineestä
- » poista varmistussokka
- » kohdista suutin palavaan materiaaliin
- » paina laukaisukahvaa
- » peitä koko paloalue sammutusaineella



PIKAPALOPOSTI

- » avaa kaappi
- » vedä letku suoraksi kelalta
- » avaa venttiili pikapalopostista
- » kohdista suutin palavaan materiaaliin
- » avaa hana
- » kastele koko paloalue sammutusvedellä



MUISTA!

**MISSÄ SIJAITSEVAT LÄHIMMÄT ALKUSAMMUTUSVÄLINEET
OSAATKO KÄYTTÄÄ NIITÄ?**

Alkusammutusvälineistön hoitaja

Paldanius Markus 050-4301902

Kuvaus alkusammuttimien sijainnista

Alkusammuttimia on kirjastossa, kiinteistön käytävillä, TN- työn tilassa, joissain luokkatiloissa (esim. fyke-luokka), keittiössä ja liikuntasalissa salin ja poikien pukuhuoneen välitilassa....



Ensiapu

Ounasrinteen koulu ja monitoimitalo
Matkajängäntie 5 | 96440 Rovaniemi



1. ARVIOI TILANNE

- » Määrittele lisäävun tarve.
- » Estä lisäonnettomuuksien synty (esim. liikenneonnettomuus, sähkötapaturma)

2. TEE HÄTÄILMOITUS NUMEROON 112

- » Kerro mitä on tapahtunut.
- » Mistä soitat...

3. ANNA ENSIAPUA

- » Tyrehdytä verenvuodot.
- » Aseta tajuton kylkiasentoon. Tarvittaessa aloita painelu- ja puhalluselvytys.
- » Rauhoittele tajuissaan olevaa loukkaantunutta. Ilmoita, että apua on tulossa.

4. TAJUTON POTILAS

- » Selvitä, onko potilas herätettävissä puhuttelemalla tai ravistelemalla.
- » Liikkuuko potilaan rintakehä?
- » Tuntuuko hengitys (koeta kämmenellä potilaan nenän alta / suulta)?



Ensiavun järjestelyistä vastaava

Markus Paldanius 0504301902, Iiro Kylmänen, Linnala Tomi 0400986075, Kirsi Nyman 0407163366

Kuvaus ensiavun järjestelyistä kohteessa

Osa henkilökunnasta on koulutettu ensiavun antamiseen ja koululla on ensiapuvälineitä. Ensiapupisteet on merkitty poistumiskarttoihin. Kiinteistössä on terveydenhuoltoalan henkilökuntaa.



Vesivahinko

Ounasrinteen koulu ja monitoimitalo
Matkajängäntie 5 | 96440 Rovaniemi

112

1. TARKKAILE YMPÄRISTÖÄSI JA PYRI TUNNISTAMAAN VESIVAHINKO

Todennäköisesti on kyse vesivahingosta kun sisätiloihin vuotaa vettä, seinien rappaus irtoaa tai lohkeilee, betoni- tai tiilipinnoille ilmestyy kalkkia, maalipinnoite irtoaa tai kupruilee, pinnoitteiden värit muuttuvat, liimatut lattiapäällysteet kupruilevat tai irtoavat, sisäilma on ummehtuneen hajuinen tai kiinteistön ulkopuolelle ilmestyy vettä ilman näkyvää syytä.

2. YRITÄ PAIKALLISTAA VESIVAHINGON VUOTOKOHTA

Voit minimoida vesivahingon aiheuttamia vaurioita nopealla toiminnallasi.

3. PYSÄYTÄ VEDENTULO

Sulje tarvittaessa veden pääsulku.

4. ILMOITA AINA HAVAITSEMASTASI VESIVAHINGOSTA

Kiinteistöhuollolle ja isännöitsijälle

5. TARVITTAESSA OTA YHTEYS YLEISEEN HÄTÄNUMEROON 112

MUISTA!

**SELVITÄ ETUKÄTEEN VEDEN PÄÄSULUN JA LÄHIMMÄN LINJASULUN SIJAINTI
SUURIN OSA VESIVAHINGOISTA AIHEUTUU PÄÄLLE UNOHDETUISTA HANOISTA**

Isännöitsijä

Mikko Nevalainen 0401316698

Kiinteistöhuoltoyritys

ISS-Kiinteistöhuolto, , puh.

Kiinteistöhuoltoyrityksen yhteyshenkilö

ISS-Kiinteistöpalvelukeskus 020015500, Markus Paldanius 0504301902

Vesilaitos

Napapiirin Energia ja Vesi, Koskikatu 27 96101 Rovaniemi, puh. 016 331 6500 ma-pe klo 8-16

Veden pääsulku

1-kerroksen lämmönjakuhuoneessa rakennuksen keittiötilojen takana.



Sähkö- vesi- tai lämpökatkos

Ounasrinteen koulu ja monitoimitalo
Matkajängäntie 5 | 96440 Rovaniemi

112

Kohteessa on hyvä varautua yhteisesti ja toimijakohtaisesti kunnallistekniikan häiriöihin. Sähkön, lämmönjakelun tai vedensaannin katkoksisista selviydytään yleensä ottamalla yhteyttä huoltoyhtiöön tai energian tai veden toimittajaan. Varautumista pidempiaikaisiin katkoksiin on hyvä pohtia naapurikiinteistöjen kanssa yhteistyössä. Muista kerätä vika- ja päivystysnumerot pelastussuunnitelmaan, jolloin ne ovat avun tarpeen hetkellä helposti saatavissa.

SÄHKÖKATKO

Ensimmäiseksi on syytä ottaa yhteyttä huoltoyhtiöön ja sähköyhtiöön ja selvittää katkon syy, laajuus sekä sen perusteella katkon kesto. Toimijoiden on hyvä todeta yhteisesti katkon laajuus ja sopia yhteydenotosta sähkölaitoksen vikapäivystykseen. On parempi että vain yksi tekee vikailmoituksen, ettei vikapäivystys ruuhkaudu.

Häiriöt sähköjakelussa voivat lamauttaa valtaosan talon toiminnoista. Yleensä katkokset ovat lyhyitä ja rajoittuvat vain joihin kiinteistöihin. Laajemmat häiriöt saattavat ulottua useiden kaupunginosien tai kylien alueelle. Jos sähkö katkeaa yllättäen, on ensiksi syytä tarkastaa sulakkeiden kunto. Jos sulakkeet ovat kunnossa, on vika todennäköisesti sähköjakeluverkossa. Sähkökatkoksen alkaessa on tarkastettava, ettei kukaan ole jäänyt hissiin. Myös muiden sähköllä ohjautuvien järjestelmien (esim. ilmastointi, lukitus) on huolehdittava.

VESIKATKO

Ensimmäiseksi on syytä ottaa yhteyttä huoltoyhtiöön ja vesilaitokseen ja selvittää katkon syy, laajuus sekä sen perusteella katkon kesto. Vesijohtoverkostoon tullut vaurio voi jättää koko talon ilman vettä. Mikäli kyseessä on pidempi katkos vedentoimittaja järjestää tavallisesti lähistölle vesipisteen, josta voi hakea välttämättömän talousveden. Vesikatkokseen voi varautua jo etukäteen veden noutamiseen soveltuvilla astioilla sekä miettimällä toissijaisia peseytymismahdollisuuksia. Vettä on varattava pelkästään juomiseen noin kolme litraa vuorokautta kohden yhdelle henkilölle. Varastoidun veden säilyvyyttä voi parantaa apteekista saatavalla vedensäilytysaineella.

LÄMPÖKATKO

Ensimmäiseksi on syytä ottaa yhteyttä huoltoyhtiöön ja selvittää katkon syy, laajuus sekä sen perusteella katkon kesto. Lämmitys voi katketa kiinteistön laitteisiin tai esimerkiksi kaukolämpöverkkoon tulleen vian vuoksi. Myös pitempiaikainen sähkökatkos estää keskuslämmitteisten rakennusten lämmittämisen tai lämmönjakelun toiminnan.

Lämpökatkoksen alkaessa pysäytetään ilmastointi ja suljetaan ikkunat, venttiilit ja ovet. Talvella tyhjennetään tarvittaessa vesikeskuslämmitys- ja käyttövesijärjestelmä sekä suojataan muut arat kohteet. Häätötilassa kaikki henkilöt voivat oleskella samassa huoneessa, jolloin heidän oma ruumiinlämpönsä auttaa pitämään huoneen lämpimänä. Apua saa myös lämpimästä vaatuksesta, makuupusseista ja retkivarustuksesta.

Turvallisuusvastaava

Kauttio Jorma 040-5579545, Markus Paldanius 0504301902, Linnala Tomi 0400986075, Kirsi Nyman 0407163366

Isännöitsijä

Mikko Nevalainen 0401316698

Kiinteistöhuoltoyritys

ISS-Kiinteistöhuolto, , puh.

Kiinteistöhuoltoyrityksen yhteyshenkilö

ISS-Kiinteistöpalvelukeskus 020015500, Markus Paldanius 0504301902

Sähköyhtiö

Napapiirin Energia ja Vesi , Revontulikeskus 96101 ROVANIEMI, puh. 016 331 6500

Vesilaitos

Napapiirin Energia ja Vesi , Koskikatu 27 96101 Rovaniemi, puh. 016 331 6500 ma-pe klo 8-16



Pommiuhka

Ounasrinteen koulu ja monitoimitalo
Matkajängäntie 5 | 96440 Rovaniemi

112

1. POMMIUHKAUS SUORITETAAN YLEENSÄ:

- » Puhelimitse uhkaajan soittaessa suoraan kohteeseen.
- » Puhelimitse uhkaajan soittaessa lehden tai radion toimitukseen, joka vastaanottaa muuta kohdetta koskevan uhkauksen.
- » Puhelimitse uhkaajan soittaessa poliisille, joka ottaa vastaan muuta kohdetta koskevan uhkauksen.
- » Kirjeitse

TOIMINTA PUHELIMITSE TEHDYSSÄ POMMIUHKATILANTEESSA

- » Ole rauhallinen ja ystävällinen
- » Älä keskeytä soittajaa - vaan tarjoa neuvottelua
- » Yritä ylläpitää puhelua ja paina mieleesi yksityiskohtia

2. EPÄILYTTÄVIIN ESINEISIIN EI SAA MISSÄÄN TILANTEESSA KOSKEA, EIKÄ NIITÄ SAA SIIRTÄÄ.

On tärkeää estää myös muiden kontakti epäilyttävään esineeseen. Mahdollisen pommin vaarattomaksi tekeminen on aina viranomaisasiantuntijan tehtävä.

3. UHKAUKSEN VASTAANOTTAJA KIRJAA PUHELUN YKSITYISKOHDAT YLÖS JA INFORMOI ESIMIESTÄÄN TAI TEKEE ITSE ILMOITUKSEN POLIISILLE.

- » Mitä tapahtuu, missä tapahtuu, kenelle tapahtuu
- » Miksi tapahtuu
- » Tietoja soittajasta

4. ESIMIES TEKEE VÄLITTÖMÄSTI ILMOITUKSEN POLIISILLE: 112. VIRANOMAISET TEKEVÄT PÄÄTÖKSEN TILOJEN TYHJENTÄMISESTÄ.

5. KAIKKEA TOIMINTAA JOHTAA ESIMIES. MIKÄLI VIRANOMAINEN TEKEE TYHJENTÄMISPÄÄTÖKSEN ON TAVOITTEENA TYHJENTÄÄ KIINTEISTÖ MAHDOLLISIMMAN NOPEASTI JA TURVALLISESTI. POLIISIVIRANOMAISEN SAAPUESSA PAIKALLE HÄN OTTAA JOHTAMISVASTUUN.

Toiminnasta vastaava

Mari Vuorisalo 040-5579545

Turvallisuusvastaava

Kauttio Jorma 040-5579545, Markus Paldanius 0504301902, Linnala Tomi 0400986075, Kirsi Nyman 0407163366



Yleinen vaaranmerkki

Ounasrinteen koulu ja monitoimitalo
Matkajängäntie 5 | 96440 Rovaniemi

Suojautuminen sisätiloihin ja ohjeiden mukainen toiminta vaaratilanteessa on ensimmäinen ja yleensä riittävä suojautumiskeino. Yleisen vaaramerkin jälkeen annetaan radiossa tietoja varoituksen syystä ja suojautumisohjeita. Kaasuvaaratilanteessa ja säteilytilanteessa annetaan yleinen vaaramerkki.



Jokaisen ihmisen tulisi tunnistaa yleinen vaaramerkki ja heidän tulisi osata toimia oikein sen kuultuaan. Yleinen vaaramerkki annetaan ulkohälyttimien välityksellä tai taajamien ulkopuolella kulkuneuvoon asennetuilla liikkuvilla hälyttimillä.

YLEINEN VAARAMERKKI ON MINUUTIN PITUIINEN NOUSEVA JA LASKEVA ÄÄNIMERKKI TAI VIRANOMAISTEN KUULUTTAMA VAROITUS.

Sekä nousevan, että laskevan jakson pituus on n. 7 sekuntia. Yleinen vaaramerkki tarkoittaa väestöä uhkaavaa välitöntä vaaraa. Varoitus annetaan taajamissa kiinteällä ulkohälytinjärjestelmällä ja taajamien ulkopuolella kulkuneuvoihin asennetuilla liikkuvilla hälyttimillä. Vaara ohi -merkki on yhden minuutin mittainen tasainen merkkiääni.

Kuullessasi vaaramerkin

1. SIIRRY SISÄLLE. PYSY SISÄLLÄ.

Väestönsuojaan tai tilapäissuojaan suojaudutaan VAIN viranomaisen niin kehottaessa.

2. SULJE OVET, IKKUNAT, TUULETUSAUKOT JA ILMASTOINTILAITTEET.

3. AVAA RADIO / TV JA ODOTA RAUHALLISESTI LISÄOHJEITA.

Viranomaiset tiedottavat ja antavat toimintaohjeita radion ja TV:n välityksellä.

4. VÄLTÄ PUHELIMEN KÄYTTÖÄ, ETTEIVÄT LINJAT TUKKEUDU.

5. ÄLÄ POISTU ALUEELTA ILMAN VIRANOMAISTEN KEHOTUSTA, ETTET JOUDU VAARAAN MATKALLA.



MUISTA!

YLEISTÄ VAARAMERKKIÄ TESTATAAN SEITSEMÄN (7) SEKUNNIN MITTAISELLA TASAISella MERKKIÄÄNELLÄ - ÄLÄ SEKOITA SITÄ TODELLISEEN VAARAMERKKIIN. TESTAUSAJANKOHTA VAIHTELEE KUNNITTAIN.

LISÄTIETOA SAAT: - TIEDOTUSVÄLINEISTÄ: RADIO JA TV - YLE:N TEKSTI TV:N SÄTEILYTURVASIVULTA 867 JA 868 - SISÄASIAINMINISTERIÖN INTERNET- SIVULTA: www.pelastustoimi.fi

Ilmanvaihdon katkaisu

Ilmanvaihdon pysäytys on paloilmoinlaitteen vieressä 0-kerroksessa. (liikuntahallin inva-vessan vieressä)



Kaasu- ja säteilyvaara

Ounasrinteen koulu ja monitoimitalo
Matkajängäntie 5 | 96440 Rovaniemi

KAASUVAARA (ks. myös yleisen vaaramerkin toimintaohje!)

Vaarallisten aineiden, kuten kloorin, ammoniakkin ja rikkidioksidin kuljetusten, varastoinnin tai käytön yhteydessä voi syntyä vaaratilanteita. Kaasuvaarasta annetaan väestöhälyttimillä yleinen vaaramerkki. Silloin suojaudutaan sisälle yleisen vaaramerkin ohjeiden mukaan.

1. SIIRRY SISÄLLE. PYSY SISÄLLÄ.

Älä mene kellariin tai väestönsuojaan. Normaaliolojen käytössä olevaan väestönsuoja ei ole toimintakunnossa eikä näin ollen tiivis. Jos sisälle suojautuminen ei riitä, voivat viranomaiset kehottaa asukkaita siirtymään pois vaara-alueelta. Jos on pakko mennä ulos, suojataan silmät ja hengitys sekä käytetään tiivispintaista vaatetusta.

2. SULJE OVET, IKKUNAT, TUULETUSAUKOT JA ILMASTOINTILAITTEET.

Tiivistä ovet ja ikkunakarmit tarvittaessa teipillä tai muovikalvolla. Hengitä kostean, ilmavan kankaan läpi, jos tunnet kaasun hajua.

3. AVAA RADIO / TV ODOTA RAUHALLISESTI LISÄOHJEITA.

Viranomaiset tiedottavat ja antavat toimintaohjeita radion ja TV:n välityksellä.

4. VÄLTÄ PUHELIMEN KÄYTTÖÄ, ETTEIVÄT LINJAT TUKKEUDU.

5. JOS OLET ULKONA ETKÄ PÄÄSE SISÄLLE.

Kiirehdi kaasupilven alta sivutuuleen. Pyri mahdollisimman korkealle esimerkiksi mäen päälle.



SÄTEILYVAARA (ks. myös yleisen vaaramerkin toimintaohje!)

Säteilyvaarasta annetaan väestöhälyttimillä yleinen vaaramerkki. Silloin suojaudutaan sisälle yleisen vaaramerkin ohjeiden mukaan.

1. SIIRRY SISÄLLE. PYSY SISÄLLÄ.

Väestönsuojaan tai tilapäissuojaan suojaudutaan vain viranomaisen niin kehottaessa. Jos sisälle suojautuminen ei riitä, voivat viranomaiset kehottaa asukkaita siirtymään pois vaara-alueelta. Jos on pakko mennä ulos, käytä tiivistä, ihon peittävää asua, esimerkiksi sadevaatteita. Riisu vaatteet sisälle tullessasi eteiseen ja peseydy huolella. Käytä hengityssuojainta, pyyhettä tai talouspaperia estämään radioaktiivisten hiukkasten pääsy keuhkoihin.

2. SULJE OVET, IKKUNAT, TUULETUSAUKOT JA ILMASTOINTILAITTEET.

Tiivistä ovet ja ikkunakarmit tarvittaessa teipillä tai muovikalvolla. Hengitä kostean, ilmavan kankaan läpi, jos tunnet kaasun hajua.

3. VARAA RUOKAA JA JUOTAVAA.

Laita esillä olevat elintarvikkeet muovipusseihin tai tiiviisiin astioihin. Jääkaappi, pakastin ja tiiviit pakkaukset suojaavat radioaktiiviselta pölyltä.

4. AVAA RADIO / TV ODOTA RAUHALLISESTI LISÄOHJEITA.

Viranomaiset tiedottavat ja antavat toimintaohjeita radion ja TV:n välityksellä.

5. OTA JODITABLETTI VIRANOMAISTEN KEHOITUKSESTA.

Ota joditabletti vasta viranomaisten kehotuksesta, jonka kuulet radiosta tai televisiosta. Joditabletit ehkäisevät radioaktiivisen jodin kertymistä kilpirauhaseen, mutta eivät anna muuta suojaa. Tabletteja ei pidä lähteä vaaratilanteesta noutamaan rakennuksen ulkopuolelta. Kotiin niitä voi hankkia etukäteen apteekista.

6. VÄLTÄ PUHELIMEN KÄYTTÖÄ, ETTEIVÄT LINJAT TUKKEUDU.





Ilkivalta / Rikos

Ounasrinteen koulu ja monitoimitalo
Matkajängäntie 5 | 96440 Rovaniemi

112

1. REAGOI HAVAITSEMIISI RIKOKSIIN

- » Soita poliisi paikalle numerosta 112
- » Kirjaa ylös muistiinpanoja rikoksenteijästä

2. PUUTU TILANTEeseen VAIN MIKÄLI SE ON VÄLTTÄMÄTÖNTÄ

- » Rikoksenteijä saattaa keskeyttää toimintansa havaitessaan, että hänet on nähty.

3. ÄLÄ LEIKI SANKARIA

- » Sinulla on kuitenkin lain mukaan oikeus ottaa rikoksenteijä kiinni itse teossa
- » Kiinniotettu rikoksenteijä tulee aina ja välittömästi luovuttaa poliisille

4. SUOJAA RIKOSPAIKKA ULKOPUOLISILTA

- » Sulje rikospaikka kaikelta liikehdinnältä, mikäli mahdollista
- » Suojaa mahdolliset rikoksenteijän jättämät jäljet

5. KIRJAA TUNTOMERKIT HETI YLÖS

MUISTA

**ENNALTAEHKÄISY ON TEHOKKAIN KEINO RIKOKSIA JA ILKIVALTA VASTAAN
ÄLÄ KOSKAAN SUOJELE OMAISUUTTA HENKILÖVAHINKOJEN UHALLA**



Uhkaava henkilö

Ounasrinteen koulu ja monitoimitalo
Matkajängäntie 5 | 96440 Rovaniemi

112

1. PYSY RAUHALLISENA, ÄLÄ HÄTÄÄNNY

2. ÄLÄ OTA KANTAA, ÄLÄ PROVOSOI

- » Älä oikaise sekavassa tilassa olevan henkilön harhoja
- » Puhu ystävällisesti, lyhyesti ja selkeästi
- » Ole joustava, asiallinen ja jämäkkä - aseta rajat (ole hyvä ja rauhoitu...)

3. SÄILYTÄ ETÄISYYS UHKAAJAAN

- » Tarkkaile henkilöä (kädet, eleet ja ilmeet, puhetapa)
- » Älä käännä selkäsi uhkaavalle henkilölle - varmista pakotie

4. PYRI SUORITTAMAAN ILMOITUS / HÄLYTTÄMINEN UHKAAJAN HUOMAAMATTA JA AJOISSA

- » Hälytyspainike (oma henkilökunta, vartiointiliike)
- » 112 (yleinen hätänumero)

ÄLÄ LEIKI SANKARIA.

MUISTA!

MAHDOLLISTEN HENKILÖHÄLYTTIMIEN JA YHTEYDENPITOVÄLINEIDEN TESTAUS VUORON ALUSSA.



Ryöstö

Ounasrinteen koulu ja monitoimitalo
Matkajängäntie 5 | 96440 Rovaniemi

112

TOTTELE: ryöstäjän käskyjä rauhallisesti ja hitaasti, älä tee vastarintaa

HÄLYTÄ: apua poliisi/työtoverit jos voit, älä ota riskejä

KATSO: ryöstäjää tarkkaan ja paina mieleesi:

- » ulkonäkö
- » kasvojen piirteet
- » arvet
- » hiusten väri
- » ihon väri
- » ikä
- » puhetapa/murre
- » vieraan kielenkorostus
- » vaatetus yms.
- » mihin ryöstäjä koski (sormenjäljet)

SEURAA: minne hän poistui, kenen kanssa ja millä kulkuneuvolla

SOITA: Hälytysnumeroon 112

SULJE: toimipiste

SUOJAA: mahdolliset jalanjäljet/kura/lumi poliisia varten.

PYYDÄ: silminnäkijöitä jäämään paikalle, kunnes poliisi on saapunut

ÄLÄ: anna silminnäkijöiden keskustella tapahtuneesta

KIRJAA: tuntomerkit välittömästi ylös

ÄLÄ: siivoa ryöstön jälkiä ennen kuin poliisi on antanut luvan

ILMOITA: tapahtumasta esimiehillesi

MUISTA

**ENNALTAEHKÄISY ON TEHOKKAIN KEINO RIKOKSIA JA ILKIVALTA VASTAAN
ÄLÄ KOSKAAN SUOJELE OMAISUUTTA HENKILÖVAHINKOJEN UHALLA**



Tuntomerkkilomake

Ounasrinteen koulu ja monitoimitalo
Matkajängäntie 5 | 96440 Rovaniemi

Mies

Nainen

Vartalo:

Hoikka

Tukeva

Normaali

Ikä: _____

Pituus: _____

Hiukset / Lakki: _____

Parta: _____

Paita: _____

Takki: _____

Käsineet, ase: _____

Housut: _____

Kengät: _____

**Muita tuntomerkkejä
(kasvot, silmät, tatuoinnit,
arvet jne.)**

Esittikö epäilty uhkauksia?

Epäilty liikkui

- Autolla
 Jalkaisin
 Pyörällä
 Muu: _____

Rekisterinro: _____

Merkki: _____

Väri: _____

Muuta tietoa



Turvallisuusohje

Ounasrinteen koulu ja monitoimitalo
Matkajängäntie 5 | 96440 Rovaniemi

TULIPALO

Havaitset tulipalon:

1. Yritä sammuttaa
Kohteessa on yleisiä
alkusammutusvälineitä

- kyllä
 ei

2. Poistu tilasta, sulje ovet ja ikkunat.

- Älä käytä hissiä
- Mene kokoontumispaikalle

Kokoontumispaikan sijainti

Kokoontumispaikka on rakennuksen eteläinen
piha-alue kenttineen ja varapaikka on viereisten
kerrostalojen ja kiinteistön välinen pyörätie.

3. Varoita muita vaarasta

4. Tee hätäilmoitus 112

Muulla palaa:

1. Pysy tilassa, jos savua porraskäytävässä

2. Tee hätäilmoitus 112

*Tutustu kohteen turvallisuustekniikkaan ja
alkusammutusvälineistöön.*



HÄTÄILMOITUS

1. Soita hätäpuhelu itse, jos voit
2. Kerro mitä on tapahtunut
3. Kerro tarkka osoite ja kunta
Kohteen osoite ohjeen ylälaudassa
4. Vastaa kysymyksiin
5. Toimi annettujen ohjeiden mukaan
6. Lopeta puhelu vasta kun saat luvan

OPASTA AUTTAJAT PAIKALLE

Soita jos tilanne muuttuu

112

AVAINHENKILÖT

Isännöitsijä

Mikko Nevalainen 0401316698

Turvallisuusvastaavat

Kauttio Jorma 040-5579545, Markus Paldanius 050...

Väestönsuojanhoitajat

Paldanius Markus 050-4301902

Huoltoyhtiö

ISS-Kiinteistöhuolto, , puh.

Huoltoyhtiön yhteyshenkilö

ISS-Kiinteistöpalvelukeskus 020015500, Markus P...

HÄTÄENSIAPU

1. Selvitä mitä on tapahtunut.
2. Puhuttele ja herättele autettavaa.
3. Jos autettava ei herää, soita 112.

4. Avaa hengitystiet:

- Hengittääkö normaalisti?

KYLLÄ > Aseta kylkiasentoon

EI > Aloita painelu-puhallus elvytys, rytmi:

- 30 painallusta
- 2 puhallusta

*Jatka elvytystä kunnes apu saapuu paikalle, tai et enää
jaksa.*



POIKKEUSOLOT

Kohteessa on väestönsuoja

- kyllä
 ei



*Suojautuminen viranomaisten tilannekohtaisten ohjeiden
mukaisesti*

VESIVAHINKO/SÄHKÖKATKO

1. Havaitessasi vahingon ilmoita siitä välittömästi
avainhenkilöille, tarvittaessa tee hätäilmoitus 112.

Veden pääsulku

1-kerroksen lämmönjakohuoneessa rakennuksen
keittiötilojen takana.

Sähköpääkatkaisin

Sähköpääkeskuksessa Matkajängäntien puoleisessa...

*Suuri osa vesivahingoista aiheutuu päälle unohdetuista
hanoista.*

LISÄTIETOA

Kohteenne omasta pelastussuunnitelmasta,
jota voit kysyä turvallisuuspäälliköltä, ks. yllä
Internetistä www.spek.fi

Alueesi pelastuslaitokselta:

Lappi
Koskikatu 61
96100 Rovaniemi
0201 311 264
www.lapinpelastuslaitos.fi
etunimi.sukunimi@lapinpelastuslaitos.fi



Turvallisuusorganisaatio

1 / 2

Ounasrinteen koulu ja monitoimitalo
Matkajängäntie 5 | 96440 Rovaniemi

Toimitusjohtaja/
toiminnasta vastaava
Rehtori
Mari Vuorisalo
040-5579545
mari.vuorisalo@roiedu.fi

Turvallisuusvastaava
Rehtori
Kauttio Jorma
040-5579545

Turvallisuusvastaava
Luokanopettaja/turvallisuusvastaava
Markus Veteläinen
0445663451
markus.vetelainen@roiedu.fi

Turvallisuusvastaava
Apulaisrehtori/luokanopettaja
Kirsi Nyman
0407163366
kirsi.nyman@roiedu.fi

Turvallisuusvastaava
Markus Paldanius
0504301902

Turvallisuusvastaava
Siistiäjä
Sainmaa Teija
0405618052
teija.sainmaa@rovaniemi.fi

Turvallisuusvastaava
Kirjastonhoitaja
Tuija Jerndahl
0407488333

Turvallisuusvastaava
Nuoriso-ohjaaja
Linnala Tomi
0400986075
tomi.linnala@rovaniemi.fi

Turvallisuusvastaava
Rehtori
Mari Vuorisalo
040-5579545
mari.vuorisalo@roiedu.fi

Turvallisuusvalvoja
Turvallisuuspäällikkö
Brännare Jani
040 5405070
jani.brannare@rovaniemi.fi

Kiinteistön omistaja
Rovaseudun
markkinakiinteistöt Oy
0201525090

Kiinteistön isännöitsijä
isännöitsijä
Mikko Nevalainen
0401316698

Suunnitelman
perehdyttämisestä
vastaava
Virastomestari
Paldanius Markus
050-4301902

Suunnitelman
perehdyttämisestä
vastaava
Rehtori
Kauttio Jorma
040-5579545

Suunnitelman
perehdyttämisestä
vastaava
Siistiäjä
Sainmaa Teija
0405618052
teija.sainmaa@rovaniemi.fi

Suunnitelman
perehdyttämisestä
vastaava
Ruokapalvelutyöntekijä
Halme Maija
0400260101
maija.halme@rovaniemi.fi

Suunnitelman
perehdyttämisestä
vastaava
Apulaisrehtori/luokanopettaja
Kirsi Nyman
0407163366
kirsi.nyman@roiedu.fi

Suunnitelman
perehdyttämisestä
vastaava
Nuoriso-ohjaaja
Linnala Tomi
0400986075
tomi.linnala@rovaniemi.fi

Suunnitelman
perehdyttämisestä
vastaava
Siistiäjä (varahenkilö)
Eeva-Liisa Mellblom
0408268028
eeva-liisa.mellblom@rovaniemi.fi

Suunnitelman
perehdyttämisestä
vastaava
Terveystenhoitaja
Kangas Tuula
0400547971
tuula.kangas@rovaniemi.fi

Suunnitelman
perehdyttämisestä
vastaava
Luokanopettaja/turvallisuusvastaava
Markus Veteläinen
0445663451
markus.vetelainen@roiedu.fi

Suunnitelman
perehdyttämisestä
vastaava
Apulaisrehtori/luokanopettaja
Kirsi Nyman
0407163366
kirsi.nyman@roiedu.fi

Suunnitelman
perehdyttämisestä
vastaava
Kirjastonhoitaja
Tuija Jerndahl
0407488333

Suunnitelman
perehdyttämisestä
vastaava
Rehtori
Mari Vuorisalo
040-5579545
mari.vuorisalo@roiedu.fi

Suunnitelman
päivityksestä vastaava
Rehtori
Kauttio Jorma
040-5579545

Suunnitelman
päivityksestä vastaava
Virastomestari
Paldanius Markus
050-4301902



Turvallisuusorganisaatio

Ounasrinteen koulu ja monitoimitalo
Matkajängäntie 5 | 96440 Rovaniemi

2 / 2

Suunnitelman
päivityksestä vastaava
Nuorisohjaaja
Linnala Tomi
0400986075
tomi.linnala@rovaniemi.
fi

Suunnitelman
päivityksestä vastaava
Ruokapalvelutyöntekijä
Halme Maija
0400260101
maiha.halme@rovaniemi.
fi

Suunnitelman
päivityksestä vastaava
Siistiä
Sainmaa Teija
0405618052
teija.sainmaa@rovaniemi.
fi

Suunnitelman
päivityksestä vastaava
Kirjastonhoitaja
Tuija Jerndahl
0407488333

Suunnitelman
päivityksestä vastaava
Neuvola
Tuula Kangas
0400547971

Suunnitelman
päivityksestä vastaava
Terveystoimittaja
Kangas Tuula
0400547971
tuula.kangas@rovaniemi.
fi

Suunnitelman
päivityksestä vastaava
Apulaisrehtori/luokanop
ettaja
Kirsi Nyman
407163366
kirsi.nyman@roiedu.fi

Suunnitelman
päivityksestä vastaava

Suunnitelman
päivityksestä vastaava
Luokanopettaja/turvallisuusvastaava
Markus Veteläinen
0445663451
markus.vetelainen@roiedu.fi

Suunnitelman
päivityksestä vastaava
Rehtori
Mari Vuorisalo
040-5579545
mari.vuorisalo@roiedu.fi

Paloilmoittimen hoitaja
Virastomestari
Paldanius Markus
050-4301902

Palovaroittimien hoitaja
Virastomestari
Paldanius Markus
050-4301902

Alkusanmutusvälineistön
hoitaja
Virastomestari
Paldanius Markus
050-4301902

Turvavalaistuksen
hoitaja
Virastomestari
Paldanius Markus
050-4301902

Tulityöluupien myöntäjä
Kiinteistöpäällikkö
Pajari Toimi
0400698160
toimi.pajari@rovaniemi.fi

Tulityöluupien myöntäjä
isännöitsijä
Mikko Nevalainen
0401316698

Väestönsuojanhoitaja
Virastomestari
Paldanius Markus
050-4301902

Avainhallintavastaava
Virastomestari
Paldanius Markus
050-4301902

Kulunvalvontajärjestelmän
hoitaja
Virastomestari
Paldanius Markus
050-4301902

Rikosilmoitinjärjestelmän
hoitaja
Virastomestari
Paldanius Markus
050-4301902

Kameravalvontajärjestelmän
nimetty hoitaja
Virastomestari
Paldanius Markus
050-4301902

Hisseistä vastaava
Virastomestari
Paldanius Markus
050-4301902

Ensiapuvastaava
Markus Paldanius
0504301902

Ensiapuvastaava
Luokanopettaja
Tuuli Aalto

Ensiapuvastaava
Apulaisrehtori/luokanop
ettaja
Kirsi Nyman
0407163366
kirsi.nyman@roiedu.fi

Ensiapuvastaava
Koulunkäynninohjaaja
Vikström Jaana

Ensiapuvastaava
Liikunta/luokanopettaja
Iiro Kylmänen

Ensiapuvastaava
Nuorisohjaaja
Linnala Tomi
0400986075
tomi.linnala@rovaniemi.
fi

Ensiapuvastaava
FYKE aineenopettaja
Elina Raumanni

Ensiapuvastaava
Luokanopettaja
Anne Hyykoski

Ensiapuvastaava
Apulaisrehtori/luokanop
ettaja
Kirsi Nyman
0407163366
kirsi.nyman@roiedu.fi

Ensiapuvastaava
Ma/Fy/Ke opettaja
Iida Honkanen

Ensiapuvastaava
Keittäjä
Maija Halme

Ensiapuvastaava
Luokanopettaja/turvallisuusvastaava
Markus Veteläinen
0445663451
markus.vetelainen@roiedu.fi

Ensiapuvastaava
Luokanopettaja/turvallisuusvastaava
Markus Veteläinen
0445663451
markus.vetelainen@roiedu.fi

Ensiapuvastaava
Luokanopettaja/turvallisuusvastaava
Markus Veteläinen
0445663451
markus.vetelainen@roiedu.fi



Turvallisuusorganisaatio

3 / 2

Ounasrinteen koulu ja monitoimitalo
Matkajängäntie 5 | 96440 Rovaniemi

Ensiapuvastaava
Topias Mustajärvi

Ensiapuvastaava
Luokanopettaja/turvallis-
uusvastaava
Markus Veteläinen
0445663451
markus.vetelainen@roi
edu.fi

Ensiapuvastaava
Luokanopettaja/turvallis-
uusvastaava
Markus Veteläinen
0445663451
markus.vetelainen@roi
edu.fi

Ensiapuvastaava
Anne Haapa-aro

Kiinteistöhuoltoyrityksen
yhteyshenkilö

ISS-Kiinteistöpalvelukes-
kus
020015500

Kiinteistöhuoltoyrityksen
yhteyshenkilö

Markus Paldanius
0504301902

Selvitettävät asiat

Suunnitelman perusteet ja vastuuhenkilöt

Muut koulutetut henkilöt Kysymykseen ei ole vastattu

Kiinteistön perustiedot

Kiinteistön toiminta

Rakenteelliset tiedot

Kiinteistö- ja paloturvatekniikka

Määräaikaistarkastukset

Tulisijojen ja savuhormien nuohous Kysymykseen ei ole vastattu

Lisätietoja: Ei tulisijoja.

Alkusammutus ja turvallinen poistuminen

Viranomaiset

Rikos- ja toimitilaturvallisuus

Väestönsuojelu

Suojapaikkojen määrä vs. suojattavien määrä Kysymykseen ei ole vastattu

Muuta aihealueeseen liittyvää informaatiota Kysymykseen ei ole vastattu

Yhteenvedo pelastuslaitokselle

Aluepelastuslaitos

Lappi
Koskikatu 61
96100 Rovaniemi
0201 311 264
www.lapinpelastuslaitos.fi
etunimi.sukunimi@lapinpelastuslaitos.fi

Kohteen tiedot

Ounasrinteen koulu ja monitoimitalo	
Matkajängäntie 5	96440
Rovaniemi	Rovaniemi
040-5579545	jorma.kauttio@rovaniemi.fi

Muut toimijat

Yritys/toimija	Vastuuhenkilö	Puhelin
Aukioloaika	Henkilöstömäärä	Lisätietoja
Ounari nuorisotila	Linnala Tomi	0400986075
14.00-22.00	1	
Rovaniemen Kaupungin	Halme Maija	0400260101
	4	

Ounasrinteen kirjasto	Tuija Jerndahl	0407488333
8-20	2	Henkilökunta paikalla ma ja to 12-18 sekä ti, ke ja pe 10-16
Ounasrinteen päiväkoti	Saara Hietakangas	0403548581
	5	
Ounasrinteen neuvola	Kangas Tuula	0400547971
7.30-18.00	3	
Ounasrinteen koulu	Kauttio Jorma	040-5579545
7.30-16.00	62	

Väestönsuojan tiedot

	Väestönsuojan sijainti	Väestönsuojan luokka	Väestönsuojan koko	Suojapaikkojen määrä
1.	Suojan sijainti/nimi			
2.	Suojan sijainti/nimi			
3.	Suojan sijainti/nimi			

Suojapaikkojen määrä vs. suojattavien määrä Kysymykseen ei ole vastattu